



UNA NUEVA HISTORIA

**ITJ**

INSTITUTO TLAXCALTECA  
DE LA JUVENTUD

# TERCER TRIMESTRE 2022

CUENTA PÚBLICA  
ENTIDAD FEDERATIVA DE TLAXCALA  
AL 30 DE SEPTIEMBRE DE 2022

| 2022



UNA NUEVA HISTORIA

# ITJ

INSTITUTO TLAXCALTECA  
DE LA JUVENTUD

## Información Programática

CUENTA PÚBLICA | 2022  
ENTIDAD FEDERATIVA DE TLAXCALA  
AL 30 DE SEPTIEMBRE DE 2022

SECTOR PARAESTATAL

Instituto Tlaxcalteca de la Juventud  
Sector Paraestatal  
Gasto por Categoría Programática  
Del 1 de enero de 2022 al 30 de septiembre de 2022

Concepto	Egresos					Subejercicio 6 = ( 3 - 4 )
	Aprobado	Ampliaciones/ (Reducciones)	Modificado	Devengado	Pagado	
	1	2	3 = ( 1 + 2 )	4	5	
<b>Programas</b>						
Subsidios: Sector Social y Privado o Entidades Federativas y Municipios						
Sujeto a Reglas de Operación						
Otros Subsidios						
Desempeño de las Funciones	8,948,362	2,527	8,948,889	4,941,434	4,897,228	4,007,455
Prestación de Servicios Públicos	8,948,362	2,527	8,948,889	4,941,434	4,897,228	4,007,455
Provisión de Bienes Públicos						
Planeación, seguimiento y evaluación de políticas públicas						
Promoción y fomento						
Regulación y supervisión						
Funciones de las Fuerzas Armadas (Únicamente Gobierno Federal)						
Específicos						
Proyectos de Inversión						
Administrativos y de Apoyo						
Apoyo al proceso presupuestario y para mejorar la eficiencia institucional						
Apoyo a la función pública y al mejoramiento de la gestión						
Operaciones ajenas						
Compromisos						
Obligaciones de cumplimiento de resolución jurisdiccional						
Desastres Naturales						
Obligaciones						
Pensiones y jubilaciones						
Aportaciones a la seguridad social						
Aportaciones a fondos de estabilización						
Aportaciones a fondos de inversión y reestructura de pensiones						
Programas de Gasto Federalizado (Gobierno Federal)						
Gasto Federalizado						
Participaciones a entidades federativas y municipios			0			0
Costo financiero, deuda o apoyos a deudores y ahorradores de la banca						
Adeudos de ejercicios fiscales anteriores						
<b>Total del Gasto</b>	<b>8,948,362</b>	<b>2,527</b>	<b>8,948,889</b>	<b>4,941,434</b>	<b>4,897,228</b>	<b>4,007,455</b>

Programas y Proyectos de Inversión  
(Formato libre)

NOMBRE DEL PROYECTO O PROGRAMA	MUNICIPIO	DESCRIPCIÓN	IMPORTE AUTORIZADO
			0

↑ ↓

**Indicadores de Resultados**  
**INFORME DE AVANCE POR PROYECTOS**  
**SEPTIEMBRE DE 2022**

EJE: EDUCACIÓN PERTINENTE, SALUD DE CALIDAD Y SOCIEDAD INCLUYENTE EDUCACIÓN Y DESARROLLO DE COMPETENCIAS PARA EL MERCADO LABORAL

DEPENDENCIA / ENTIDAD	PROYECTO	NIVEL	INDICADOR	UNIDAD DE MEDIDA	FRECUENCIA DE MEDICIÓN	META ANUAL	META ACUMULADA		% AVANCE	
							PROGRAMADA	ALCANZADA	ANUAL	ACUMULADO
INSTITUTO TLAXCALTECA DE LA JUVENTUD	CONSTRUCCIÓN DE JUVENTUDES SUSTENTABLES PARA EL DESARROLLO DE TLAXCALA	COMPONENTE	PORCENTAJE DE FERIAS REALIZADAS	FERIA	SEMESTRAL	100	49	28	100	57.14
		COMPONENTE	PORCENTAJE DE TALLERES REALIZADOS	TALLER	SEMESTRAL	100	90	61	100	67.78
		COMPONENTE	PORCENTAJE DE ACCIONES DE PARTICIPACIÓN JUVENIL REALIZADAS	ACCIÓN	SEMESTRAL	100	64	26	100	40.63

**INFORME DE AVANCE POR PROYECTOS  
 SEPTIEMBRE DE 2022**

EJE: EDUCACIÓN PERTINENTE, SALUD DE CALIDAD Y SOCIEDAD INCLUYENTE EDUCACIÓN Y DESARROLLO DE COMPETENCIAS PARA EL MERCADO LABORAL.

DEPENDENCIA / ENTIDAD	PROYECTO	NIVEL	INDICADOR	UNIDAD DE MEDIDA	FRECUENCIA DE MEDICIÓN	META ANUAL	META ACUMULADA		% AVANCE	
							PROGRAMADA	ALCANZADA	ANUAL	ACUMULADO
INSTITUTO TLAXCALTECA DE LA JUVENTUD	CONSTRUCCIÓN DE JUVENTUDES SUSTENTABLES PARA EL DESARROLLO DE TLAXCALA	ACTIVIDAD 1.1	PORCENTAJE DE FERIAS PARA PROMOVER LA EDUCACIÓN SEXUAL Y PREVENCIÓN DEL EMBARAZO REALIZADAS	FERIA	OTRO PERIODO	10	9	9	100	90.00
		ACTIVIDAD 1.2	PORCENTAJE DE FERIAS DE PREVENCIÓN DE ADICCIONES REALIZADAS	FERIA	OTRO PERIODO	10	9	9	100	90.00
		ACTIVIDAD 1.3	PORCENTAJE DE FERIAS PARA FORTALECER LA CULTURA DEMOCRÁTICA Y DERECHOS HUMANOS REALIZADAS	FERIA	OTRO PERIODO	10	8	8	100	80.00
		ACTIVIDAD 1.4	PORCENTAJE DE CARAVANAS TRANSVERSALES DE SERVICIOS PARA LA JUVENTUD REALIZADAS	CARAVANA	OTRO PERIODO	5	2	1	100	20.00
		ACTIVIDAD 1.5	PORCENTAJE DE CAMPAÑAS DE SERVICIOS INTEGRALES PARA EL DESARROLLO DE LA JUVENTUD REALIZADAS	CAMPAÑA	OTRO PERIODO	3	2	2	100	66.66
		ACTIVIDAD 1.6	PORCENTAJE DE CAMPAÑAS DE INCLUSIÓN Y EQUIDAD EDUCATIVA REALIZADAS	CAMPAÑA	OTRO PERIODO	5	4	4	100	80.00
		ACTIVIDAD 1.7	PORCENTAJE DE CAMPAÑAS DE SALUD REALIZADAS	CAMPAÑA	OTRO PERIODO	3	1	1	100	33.33
		ACTIVIDAD 1.8	PORCENTAJE DE FERIAS DE CIENCIA Y TECNOLOGÍA REALIZADAS	FERIA	OTRO PERIODO	3	2	2	100	66.66

## INFORME DE AVANCE POR PROYECTOS

SEPTIEMBRE DE 2022

EJE: EDUCACIÓN PERTINENTE, SALUD DE CALIDAD Y SOCIEDAD INCLUYENTE EDUCACIÓN Y DESARROLLO DE COMPETENCIAS PARA EL MERCADO LABORAL.

DEPENDENCIA / ENTIDAD	PROYECTO	NIVEL	INDICADOR	UNIDAD DE MEDIDA	FRECUENCIA DE MEDICIÓN	META ANUAL	META ACUMULADA		% AVANCE	
							PROGRAMA	ALCANZADA	ANUAL	ACUMULADO
INSTITUTO TLAXCALTECA DE LA JUVENTUD	CONSTRUCCIÓN DE JUVENTUDES SUSTENTABLES PARA EL DESARROLLO DE TLAXCALA	ACTIVIDAD 2.1	PORCENTAJE DE TALLERES DE PREVENCIÓN DE ADICIONES Y EDUCACIÓN SEXUAL PARA MUJERES REALIZADOS	TALLER	OTRO PERIODO	10	10	10	100	100.00
		ACTIVIDAD 2.1	PORCENTAJE DE TALLERES DE PREVENCIÓN DE ADICIONES Y EDUCACIÓN SEXUAL PARA HOMBRES REALIZADOS	TALLER	OTRO PERIODO	10	8	8	100	80.00
		ACTIVIDAD 2.2	PORCENTAJE DE TALLERES DE PREVENCIÓN DE LA TRATA DE PERSONAS REALIZADOS	TALLER	OTRO PERIODO	10	10	10	100	100.00
		ACTIVIDAD 2.3	PORCENTAJE DE TALLERES DE FORMACIÓN DE MEDIADORES ESCOLARES REALIZADOS	TALLER	OTRO PERIODO	27	17	13	100	48.15
		ACTIVIDAD 2.4	PORCENTAJE DE TALLERES DE EDUCACIÓN FINANCIERA REALIZADOS	TALLER	OTRO PERIODO	20	14	14	100	70.00
		ACTIVIDAD 2.5	PORCENTAJE DE TALLERES DE VALORES Y FOMENTO AL RESPETO MUTUO REALIZADOS	TALLER	OTRO PERIODO	5	5	5	100	100.00
		ACTIVIDAD 2.6	PORCENTAJE DE CURSOS DE CAPACITACIÓN PARA EL TRABAJO REALIZADOS.	CURSO	OTRO PERIODO	3	3	3	100	100.00
		ACTIVIDAD 2.7	PORCENTAJE DE TALLERES FORMATIVOS PARA BUSCADORES DE EMPLEO REALIZADOS.	TALLER	OTRO PERIODO	5	4	4	100	80.00

**INFORME DE AVANCE POR PROYECTOS**

SEPTIEMBRE DE 2022

EJE: EDUCACIÓN PERTINENTE, SALUD DE CALIDAD Y SOCIEDAD INCLUYENTE EDUCACIÓN Y DESARROLLO DE COMPETENCIAS PARA EL MERCADO LABORAL

DEPENDENCIA / ENTIDAD	PROYECTO	NIVEL	INDICADOR	UNIDAD DE MEDIDA	FRECUENCIA DE MEDICIÓN	META ANUAL	META ACUMULADA		% AVANCE	
							PROGRAMA	ALCANZADA	ANUAL	ACUMULADO
INSTITUTO TLAXCALTECA DE LA JUVENTUD	CONSTRUCCIÓN DE JUVENTUDES SUSTENTABLES PARA EL DESARROLLO DE TLAXCALA	ACTIVIDAD 3.1	PORCENTAJE DE CENTROS DE DESARROLLO JUVENIL EN LOS QUE SE HA IMPLEMENTADO PREPARATORIA EN LÍNEA	CENTRO	OTRO PERIODO	12	12	12	100	100.00
		ACTIVIDAD 3.2	PORCENTAJE DE BOLSA DE TRABAJO EN LÍNEA DIFUNDIDA	DIFUSIÓN	MENSUAL	12	9	8	100	66.67
		ACTIVIDAD 3.3	PORCENTAJE DE DIFUSIÓN DE CAMPAÑA PUBLICITARIA PARA IMPULSAR A LA POBLACIÓN JOVEN A CONTINUAR Y CONCLUIR SUS ESTUDIOS REALIZADAS	CAMPAÑA	MENSUAL	12	9	9	100	75.00
		ACTIVIDAD 3.4	PORCENTAJE DE APOYOS A ORGANIZACIONES JUVENILES OTORGADOS	APOYO	OTRO PERIODO	16	12	12	100	75.00
		ACTIVIDAD 3.5	PORCENTAJE DE CAMPAÑA PUBLICITARIA DE APOYO AL EJERCICIO DE LOS DERECHOS DE LOS JÓVENES REALIZADAS	CAMPAÑA	MENSUAL	12	9	9	100	75.00





**ITJ**

INSTITUTO TLAXCALTECA  
DE LA JUVENTUD

# TERCER TRIMESTRE 2022

CUENTA PÚBLICA | 2022  
ENTIDAD FEDERATIVA DE TLAXCALA  
AL 30 DE SEPTIEMBRE DE 2022



**OFICIO:** ITJ/0534/2022  
**ASUNTO:** Avance POA Septiembre 2022.  
Tlaxcala, Tlax., a 3 de Octubre de 2022.


**MTRO. RODRIGO CERDA CORNEJO**  
**DIRECTOR DE VINCULACIÓN Y GESTIÓN DE LA COORDINACIÓN GENERAL DE PLANEACIÓN E INVERSIÓN**

**PRESENTE**

Por medio de la presente le envío un afectuoso y cordial saludo, y en seguimiento al Proyecto denominado 54 - 1I. CONSTRUCCIÓN DE JUVENTUDES SUSTENTABLES PARA EL DESARROLLO DE TLAXCALA correspondiente a este Instituto, le envío el Avance de Indicadores del POA correspondiente al mes de Septiembre de 2022.

Sin más por el momento, quedo de usted.

**ATENTAMENTE**

  
**LIC. LUCERO MORALES TZOMPA**  
**DIRECTORA GENERAL DEL INSTITUTO TLAXCALTECA DE LA JUVENTUD**

  
**CGPI**  
COORDINACIÓN GENERAL DE PLANEACIÓN E INVERSIÓN

5 OCT 2022  
TELE 9  
**RECIBIDO** 14-05

  
**ITJ**  
INSTITUTO TLAXCALTECA DE LA JUVENTUD

c.c.p. - Archivo.  
JAMF/dsf

REPORTE DE AVANCE DE INDICADORES CORRESPONDIENTE AL MES DE AGOSTO DE 2022.

CLASIFICACIÓN Pp  
DEPENDENCIA  
UNIDAD RESPONSABLE  
PROYECTO

II. PRESTACIÓN DE SERVICIOS PÚBLICOS  
04. INSTITUTO TLAXCALTECO DE LA JUVENTUD  
I. DIRECCIÓN GENERAL  
04 - V. CONSTRUCCIÓN DE AVENTURAS SUSTENTABLES PARA EL DESARROLLO DE TLAXCALA



NIVEL DE INDICADOR	OBJETIVO	NOMBRE	COMP	U.M.	TIPO	PROGRAMACIÓN MENSUAL											
						ANUAL	ENE	FEB	MAR	ABR	MAY	JUN	JUL	AGO	SEP		
RA		ÍNDICE DE DESARROLLO JUVENIL	ALICIA	ÍNDICE	PROGRAMADO	100	0	0	0	0	0	0	0	0	0	0	
					EVALUADO	0	0	0	0	0	0	0	0	0	0		
					AVANCE %	0.00%	0%	0%	0%	0%	0%	0%	0%	0%	0%		
PROPÓSITO		NÚMERO DE JÓVENES ATENDIDOS		JÓVENES	PROGRAMADO	3424	0	0	0	0	0	0	0	0	0		
					EVALUADO	0	0	0	0	0	0	0	0	0			
					AVANCE %	0.00%	0%	0%	0%	0%	0%	0%	0%	0%			
COMPONENTE	1	NÚMERO DE FERIAS REALIZADAS	C1	FERIA	PROGRAMADO	48	0	0	0	0	0	0	0	0			
					EVALUADO	18	0	0	0	0	0	0	0				
	AVANCE %	37.50%	0%	0%	0%	0%	0%	0%	0%	0%							
	2	NÚMERO DE TALLERES REALIZADOS	C2	TALLER	PROGRAMADO	66	0	0	0	0	0	0	0	0			
					EVALUADO	61	0	0	0	0	0	0	0				
	AVANCE %	92.57%	0%	0%	0%	0%	0%	0%	0%	0%							
3	NÚMERO DE ACCIONES DE PARTICIPACIÓN JUVENIL REALIZADAS	C3	ACCIÓN	PROGRAMADO	84	0	0	0	0	0	0	0	0				
				EVALUADO	20	0	0	0	0	0	0	0					
AVANCE %	23.81%	0%	0%	0%	0%	0%	0%	0%	0%								
1.1	NÚMERO DE FERIAS PARA PROMOVER LA EDUCACIÓN SEXUAL Y PREVENCIÓN DE EMBARAZO REALIZADAS	C1	FERIA	PROGRAMADO	10	0	2	1	2	2	0	0	0	1			
				EVALUADO	9	0	2	1	2	2	0	0	1				
				AVANCE %	90.00%	0%	20%	10%	20%	20%	0%	0%	10%				
				1.2	NÚMERO DE FERIAS DE PREVENCIÓN DE ADICCIONES REALIZADAS	C1	FERIA	PROGRAMADO	11	0	2	2	2	2	1	0	0
								EVALUADO	9	0	2	2	2	2	1	0	
				AVANCE %	81.82%	0%	18%	18%	18%	18%	10%	0%	0%				
				1.3	NÚMERO DE FERIAS PARA FORTALECER LA CULTURA DEMOCRÁTICA REALIZADAS	C1	FERIA	PROGRAMADO	18	1	0	1	1	1	2	0	1
								EVALUADO	8	1	0	1	1	1	2	0	1
				AVANCE %	44.44%	10%	0%	10%	10%	10%	20%	0%	10%				
				1.4	NÚMERO DE CHARLAS TRANSVERSALES DE SERVICIOS PARA LA JUVENTUD REALIZADAS	C1	CHARLA	PROGRAMADO	9	0	0	0	0	0	0	0	1
								EVALUADO	1	0	0	0	0	0	0	0	1
				AVANCE %	11.11%	0%	0%	0%	0%	0%	0%	0%	100%				
				1.5	NÚMERO DE CAMPAÑAS DE SERVICIOS INTEGRALES PARA EL DESARROLLO DE LA JUVENTUD REALIZADAS	C1	CAMPAÑA	PROGRAMADO	2	0	0	0	0	0	1	0	1
								EVALUADO	2	0	0	0	0	0	1	0	1
				AVANCE %	100.00%	0%	0%	0%	0%	0%	50%	0%	50%				
				1.6	NÚMERO DE CAMPAÑAS DE INCLUSIÓN Y SOLEDAD EDUCATIVA REALIZADAS	C1	CAMPAÑA	PROGRAMADO	8	0	1	1	0	0	0	1	0
								EVALUADO	4	0	1	1	0	0	0	1	
				AVANCE %	50.00%	0%	100%	100%	0%	0%	100%	100%	100%				
				1.7	NÚMERO DE CAMPAÑAS DE SALUD REALIZADAS	C1	CAMPAÑA	PROGRAMADO	2	0	0	1	0	0	0	0	0
								EVALUADO	1	0	0	1	0	0	0	0	
				AVANCE %	50.00%	0%	0%	100%	0%	0%	0%	0%	0%				
				1.8	NÚMERO DE FERIAS DE COCINA Y TECNOLOGÍA REALIZADAS	C1	FERIA	PROGRAMADO	3	0	0	1	0	0	0	0	1
								EVALUADO	2	0	0	0	0	0	0	0	
				AVANCE %	66.67%	0%	0%	100%	0%	0%	0%	0%	100%				
2.1	NÚMERO DE TALLERES DE PREVENCIÓN DE ADICCIONES Y EDUCACIÓN SEXUAL PARA MUJERES REALIZADOS	C2	TALLER	PROGRAMADO	10	1	1	1	1	2	2	0	1				
				EVALUADO	10	1	1	1	1	2	2	0	1				
AVANCE %	100.00%	10%	10%	10%	10%	20%	20%	0%	10%								
2.1	NÚMERO DE TALLERES DE PREVENCIÓN DE ADICCIONES Y EDUCACIÓN SEXUAL PARA HOMBRRES REALIZADOS	C2	TALLER	PROGRAMADO	10	1	1	2	2	1	1	0	0				
				EVALUADO	4	1	1	2	2	1	1	0					
AVANCE %	40.00%	10%	10%	100%	100%	100%	100%	0%	0%								
2.2	NÚMERO DE TALLERES DE PREVENCIÓN DE LA TRATA DE PERSONAS REALIZADOS	C2	TALLER	PROGRAMADO	10	0	0	0	0	1	1	0	0				
				EVALUADO	0	0	0	0	0	0	0	0					
AVANCE %	0.00%	0%	0%	0%	0%	10%	10%	0%	0%								

REPORTE DE AVANCE DE INDICADORES CORRESPONDIENTE AL MES DE AGOSTO DE 2022.

CLASIFICACIÓN Pp  
DEPENDENCIA  
UNIDAD RESPONSABLE  
PROYECTO

E. PRESTACIÓN DE SERVICIOS PÚBLICOS  
94. INSTITUTO TLAXALTECA DE LA JUVENTUD  
1. DIRECCIÓN GENERAL  
34 - 11. CONSTRUCCIÓN DE JUVENTUDES SUSTENTABLES PARA EL DESARROLLO DE TLAXCALA



MES DE INDICADOR	OBJETIVO	NOMBRE	COMP	UM	TIPO	PROGRAMACIÓN MENSUAL											
						ANUAL	ENE	FEB	MAR	ABR	MAY	JUN	JUL	AGO	SEP		
ACTIVIDAD					EVALUADO	10	2	2	0	2	1	1	0				
					AVANCE %	100.0%	20%	20%	0%	20%	10%	10%	0%				
	2.3	NÚMERO DE TALLERES DE FORMACIÓN DE RECURSOS ESCOLARES REALIZADOS	C2	TALLER	PROGRAMADO	27	0	1	4	3	7	0	0	0	4		
					EVALUADO	13	0	3	4	2	3	0	0	0	0		
					AVANCE %	48.15%	0%	10%	15%	7%	43%	0%	0%	0%	0%		
	2.4	NÚMERO DE TALLERES DE EDUCACIÓN FINANCIERA REALIZADOS	C2	TALLER	PROGRAMADO	26	2	2	2	2	2	2	2	2	2		
					EVALUADO	14	2	2	2	2	2	2	2	2	2		
					AVANCE %	53.85%	7%	7%	7%	7%	7%	7%	7%	7%	7%		
	2.5	NÚMERO DE TALLERES DE VALORES Y FOMENTO AL RESPETO MUTUO REALIZADOS	C2	TALLER	PROGRAMADO	5	2	1	0	0	1	1	0	0	0		
					EVALUADO	3	2	1	0	0	1	1	0	0	0		
					AVANCE %	100.00%	40%	20%	0%	0%	20%	20%	0%	0%	0%		
	2.6	NÚMERO DE CURSOS DE CAPACITACIÓN PARA EL TRABAJO REALIZADOS	C1	CURSO	PROGRAMADO	3	0	0	1	0	0	1	0	1	0		
					EVALUADO	3	0	0	0	0	0	2	0	1	0		
					AVANCE %	100.00%	0%	0%	0%	0%	0%	67%	0%	33%	0%		
	2.7	NÚMERO DE TALLERES FORMATIVOS PARA BUSCADORES DE EMPLEO REALIZADOS	C2	TALLER	PROGRAMADO	5	0	1	0	1	1	0	0	1	0		
				EVALUADO	4	0	1	0	1	1	0	0	1	0			
				AVANCE %	80.00%	0%	20%	0%	20%	20%	0%	0%	20%	0%			
3.1	NÚMERO DE CENTROS DE DESARROLLO JUVENIL EN LOS QUE SE HA IMPLEMENTADO PREPARATORIA EN LÍNEA REALIZADOS	C3	CENTRO	PROGRAMADO	12	0	0	4	0	0	4	0	4	0			
				EVALUADO	12	0	0	0	0	0	0	0	4	0			
				AVANCE %	100.00%	0%	0%	0%	0%	0%	0%	0%	33%	0%			
3.2	NÚMERO DE BOLSA DE TRABAJO EN LÍNEA OPERATIVA	C3	DEFUSION	PROGRAMADO	12	1	1	1	1	1	1	1	1	1			
				EVALUADO	8	1	1	1	1	1	1	1	1	1			
				AVANCE %	66.67%	8%	8%	8%	8%	8%	8%	8%	8%	8%			
3.3	NÚMERO DE CAMPAÑAS PUBLICITARIAS PARA IMPULSAR A LA POBLACIÓN JOVEN A CONTINUAR Y CONCLUIR SUS ESTUDIOS REALIZADAS	C1	CAMPAÑA	PROGRAMADO	12	1	1	1	1	1	1	1	1	1			
				EVALUADO	8	1	1	1	1	1	1	1	1	1			
				AVANCE %	75.00%	8%	8%	8%	8%	8%	8%	8%	8%	8%			
3.4	NÚMERO DE APOYOS A ORGANIZACIONES JUVENILES OTORGADOS	C3	APOYO	PROGRAMADO	18	3	0	4	0	0	0	0	4	4			
				EVALUADO	12	3	0	0	0	0	0	0	0	4			
				AVANCE %	75.00%	17%	0%	0%	0%	0%	0%	0%	0%	22%			
3.5	NÚMERO DE CAMPAÑAS PUBLICITARIAS DE APOYO AL EJERCICIO DE LOS DERECHOS DE LOS JÓVENES REALIZADAS	C3	CAMPAÑA	PROGRAMADO	14	1	1	1	1	1	1	1	1	1			
				EVALUADO	9	1	1	1	1	1	1	1	1	1			
				AVANCE %	78.57%	7%	7%	7%	7%	7%	7%	7%	7%	7%			
PROGRAMADO GRAL.						331.00	13.00	23.00	21.00	19.00	23.00	19.00	4.00	19.00	23.00		
AVANCE GRAL.						151.00	13.00	23.00	19.00	19.00	23.00	23.00	4.00	23.00	14.00		
% GRAL.						45.32%	33.33%	100.00%	87.62%	100%	100%	100%	100%	100%	61%		

ELABORÓ

MTRD. JOSÉ ÁNGEL MARTÍNEZ DE LA FUENTE  
JEFE DE DEPARTAMENTO DE ADMINISTRACIÓN Y FINANZAS



ITJ  
INSTITUTO TLAXALTECA  
DE LA JUVENTUD

AUTORIZÓ

LIC. LUCERO MORALES TZOMPA  
DIRECTORA GENERAL



# TLAXCALA

UNA NUEVA HISTORIA

OFICIO: ITJ/0498/2022

ASUNTO: Avance POA Agosto 2022.  
Tlaxcala, Tlax., a 5 de Septiembre de  
2022.

**MTRO. RODRIGO CERDA CORNEJO**  
**DIRECTOR DE VINCULACIÓN Y GESTIÓN DE LA COORDINACIÓN GENERAL**  
**DE PLANEACIÓN E INVERSIÓN**

**PRESENTE**

Por medio de la presente le envío un afectuoso y cordial saludo, y en seguimiento al Proyecto denominado 54 - 1I. CONSTRUCCIÓN DE JUVENTUDES SUSTENTABLES PARA EL DESARROLLO DE TLAXCALA correspondiente a este Instituto, le envío el Avance de Indicadores del POA correspondiente al mes de Agosto de 2022.

Sin más por el momento, quedo de usted.



ATENTAMENTE



ITJ  
INSTITUTO TLAXCALTECA  
DE LA JUVENTUD

LIC. LUCERO MORALES TZOMPA

DIRECTORA GENERAL DEL INSTITUTO  
TLAXCALTECA DE LA JUVENTUD

11 SEP 2022  
TELE C. 13:23  
RECIBIDO

c.c.p. - Archivo.  
JAMF/dst

REPORTE DE AVANCE DE INDICADORES CORRESPONDIENTE AL MES DE AGOSTO DE 2022.

CLASIFICACIÓN Pp  
DEPENDENCIA  
UNIDAD RESPONSABLE  
PROYECTO

E. PRESTACIÓN DE SERVICIOS PÚBLICOS  
54. INSTITUTO TLAXCALTECA DE LA JUVENTUD  
1. DIRECCIÓN GENERAL  
54 - 1I. CONSTRUCCIÓN DE JUVENTUDES SUSTENTABLES PARA EL DESARROLLO DE TLAXCALA



						PROGRAMACIÓN MENSUAL	
NIVEL DE INDICADOR	OBJETIVO	NOMBRE	COMP	U.M.	TIPO	ANUAL	AGO
FIN		INDICE DE DESARROLLO JUVENIL	ALINEA	INDICE	PROGRAMADO	0.69	0
					EVALUADO		
PROPÓSITO		NÚMERO DE JÓVENES ATENDIDOS		JOVEN	PROGRAMADO	5424	0
					EVALUADO	0	
COMPONENTE	1	NÚMERO DE FERIAS REALIZADAS	C1	FERIA	PROGRAMADO	49	0
					EVALUADO	28	
	2	NÚMERO DE TALLERES REALIZADOS	C2	TALLER	PROGRAMADO	90	0
					EVALUADO	61	
	3	NÚMERO DE ACCIONES DE PARTICIPACIÓN JUVENIL REALIZADAS	C3	ACCIÓN	PROGRAMADO	64	0
					EVALUADO	26	
ACTIVIDAD	1.1	NÚMERO DE FERIAS PARA PROMOVER LA EDUCACIÓN SEXUAL Y PREVENCIÓN DE EMBARAZO REALIZADAS	C1	FERIA	PROGRAMADO	10	0
					EVALUADO	8	
	1.2	NÚMERO DE FERIAS DE PREVENCIÓN DE ADICCIONES REALIZADAS	C1	FERIA	PROGRAMADO	10	0
					EVALUADO	9	
	1.3	NÚMERO DE FERIAS PARA FORTALECER LA CULTURA DEMOCRÁTICA REALIZADAS	C1	FERIA	PROGRAMADO	10	1
					EVALUADO	7	1
	1.4	NÚMERO DE CARAVANAS TRANSVERSALES DE SERVICIOS PARA LA JUVENTUD REALIZADAS	C1	CARAVANA	PROGRAMADO	5	1
					EVALUADO	1	1
	1.5	NÚMERO DE CAMPAÑAS DE SERVICIOS INTEGRALES PARA EL DESARROLLO DE LA JUVENTUD REALIZADAS	C1	CAMPAÑA	PROGRAMADO	3	0
					EVALUADO	1	
	1.6	NÚMERO DE CAMPAÑAS DE INCLUSIÓN Y EQUIDAD EDUCATIVA REALIZADAS	C1	CAMPAÑA	PROGRAMADO	5	0
					EVALUADO	3	
	1.7	NÚMERO DE CAMPAÑAS DE SALUD REALIZADAS	C1	CAMPAÑA	PROGRAMADO	3	0
					EVALUADO	1	
	1.8	NÚMERO DE FERIAS DE CIENCIA Y TECNOLOGÍA REALIZADAS	C1	FERIA	PROGRAMADO	3	0
					EVALUADO	1	
	2.1	NÚMERO DE TALLERES DE PREVENCIÓN DE ADICCIONES Y EDUCACIÓN SEXUAL PARA MUJERES REALIZADOS	C2	TALLER	PROGRAMADO	10	1
					EVALUADO	9	1
	2.1	NÚMERO DE TALLERES DE PREVENCIÓN DE ADICCIONES Y EDUCACIÓN SEXUAL PARA HOMBRES REALIZADOS	C2	TALLER	PROGRAMADO	10	0
					EVALUADO	8	
2.2	NÚMERO DE TALLERES DE PREVENCIÓN DE LA TRATA DE PERSONAS REALIZADOS	C2	TALLER	PROGRAMADO	10	0	
				EVALUADO	10		
2.3	NÚMERO DE TALLERES DE FORMACIÓN DE MEDIADORES ESCOLARES REALIZADOS	C2	TALLER	PROGRAMADO	27	0	
				EVALUADO	13		
2.4	NÚMERO DE TALLERES DE EDUCACIÓN FINANCIERA REALIZADOS	C2	TALLER	PROGRAMADO	20	0	
				EVALUADO	12		

REPORTE DE AVANCE DE INDICADORES CORRESPONDIENTE AL MES DE AGOSTO DE 2022.

CLASIFICACIÓN Pp  
DEPENDENCIA  
UNIDAD RESPONSABLE  
PROYECTO

E. PRESTACIÓN DE SERVICIOS PÚBLICOS  
54. INSTITUTO TLAXCALTECA DE LA JUVENTUD  
1. DIRECCIÓN GENERAL  
54 - 11. CONSTRUCCIÓN DE JUVENTUDES SUSTENTABLES PARA EL DESARROLLO DE TLAXCALA



NIVEL DE INDICADOR	OBJETIVO	NOMBRE	COMP	U.M.	TIPO	PROGRAMACIÓN MENSUAL		
						ANUAL	AGO	
	2.5	NÚMERO DE TALLERES DE VALORES Y FOMENTO AL RESPETO MUTUO REALIZADOS	C2	TALLER	PROGRAMADO	5	0	
					EVALUADO	5		
	2.6	NÚMERO DE CURSOS DE CAPACITACIÓN PARA EL TRABAJO REALIZADOS	C2	CURSO	PROGRAMADO	3	1	
					EVALUADO	3	1	
	2.7	NÚMERO DE TALLERES FORMATIVOS PARA BUSCADORES DE EMPLEO REALIZADOS	C2	TALLER	PROGRAMADO	5	1	
					EVALUADO	4	1	
	3.1	NÚMERO DE CENTROS DE DESARROLLO JUVENIL EN LOS QUE SE HA IMPLEMENTADO PREPARATORIA EN LÍNEA REALIZADOS	C3	CENTRO	PROGRAMADO	12	4	
					EVALUADO	12	4	
	3.2	NÚMERO DE BOLSA DE TRABAJO EN LÍNEA DIFUNDIR	C3	DIFUSIÓN	PROGRAMADO	12	1	
					EVALUADO	8	1	
	3.3	NÚMERO DE CAMPAÑAS PUBLICITARIAS PARA IMPULSAR A LA POBLACIÓN JOVEN A CONTINUAR Y CONCLUIR SUS ESTUDIOS REALIZADAS	C3	CAMPAÑA	PROGRAMADO	12	1	
					EVALUADO	8	1	
	3.4	NÚMERO DE APOYOS A ORGANIZACIONES JUVENILES OTORGADOS	C3	APOYO	PROGRAMADO	16	4	
					EVALUADO	8	8	
	3.5	NÚMERO DE CAMPAÑAS PUBLICITARIAS DE APOYO AL EJERCICIO DE LOS DERECHOS DE LOS JÓVENES REALIZADAS	C3	CAMPAÑA	PROGRAMADO	12	1	
					EVALUADO	8	1	
	<b>PROGRAMADO GRAL.</b>						<b>203.00</b>	<b>16.00</b>
	<b>AVANCE GRAL.</b>						<b>139.00</b>	<b>20.00</b>
	<b>% GRAL.</b>						<b>68.47%</b>	<b>125%</b>



**TLAXCALA**  
UNA NUEVA HISTORIA

**OFICIO:** ITJ/0418/2022  
**ASUNTO:** Avance POA Julio 2022.  
Tlaxcala, Tlax., a 01 de Agosto de  
2022.

**MTRO. RODRIGO CERDA CORNEJO**  
**DIRECTOR DE VINCULACIÓN Y GESTIÓN DE LA COORDINACIÓN GENERAL**  
**DE PLANEACIÓN E INVERSIÓN**

**PRESENTE**

Por medio de la presente le envío un afectuoso y cordial saludo, y en seguimiento al Proyecto denominado 54 - 11. CONSTRUCCIÓN DE JUVENTUDES SUSTENTABLES PARA EL DESARROLLO DE TLAXCALA correspondiente a este Instituto, le envío el Avance de Indicadores del POA correspondiente al mes de Julio de 2022.

Sin más por el momento, quedo de usted.



**ATENTAMENTE**



**ITJ**  
INSTITUTO TLAXCALTECA  
DE LA JUVENTUD

**LIC. LUCERO MORALES TZOMPA**

DIRECTORA GENERAL DEL INSTITUTO  
TLAXCALTECA DE LA JUVENTUD

- 7 AGO 2022  
TENE C. 13:35  
**RECIBIDO**

c.c.p. - Archivo.  
JAMF/dsl





REPORTE DE AVANCE DE INDICADORES CORRESPONDIENTE AL MES DE JULIO DE 2022.

CLASIFICACIÓN Pp  
DEPENDENCIA  
UNIDAD RESPONSABLE  
PROYECTO

E. PRESTACIÓN DE SERVICIOS PÚBLICOS  
54. INSTITUTO TLAXCALTECA DE LA JUVENTUD  
1. DIRECCIÓN GENERAL  
54 - 11. CONSTRUCCIÓN DE JUVENTUDES SUSTENTABLES PARA EL DESARROLLO DE TLAXCALA



NIVEL DE INDICADOR	OBJETIVO	NOMBRE	COMP	U.M.	TIPO	PROGRAMACIÓN MENSUAL		
						ANUAL	JUL	
FIN		INDICE DE DESARROLLO JUVENIL	ALINEA	INDICE	PROGRAMADO	0.69	0	
					EVALUADO		0	
PROPÓSITO		NÚMERO DE JÓVENES ATENDIDOS		JOVEN	PROGRAMADO	5424	0	
					EVALUADO	0	0	
COMPONENTE	1	NÚMERO DE FERIAS REALIZADAS	C1	FERIA	PROGRAMADO	49	0	
					EVALUADO	28	0	
		2	NÚMERO DE TALLERES REALIZADOS	C2	TALLER	PROGRAMADO	80	0
						EVALUADO	81	0
		3	NÚMERO DE ACCIONES DE PARTICIPACIÓN JUVENIL REALIZADAS	C3	ACCIÓN	PROGRAMADO	64	0
						EVALUADO	26	0
ACTIVIDAD	1.1	NÚMERO DE FERIAS PARA PROMOVER LA EDUCACIÓN SEXUAL Y PREVENCIÓN DE EMBARAZO REALIZADAS	C1	FERIA	PROGRAMADO	10	0	
					EVALUADO	8	0	
	1.2	NÚMERO DE FERIAS DE PREVENCIÓN DE ADICCIONES REALIZADAS	C1	FERIA	PROGRAMADO	10	0	
					EVALUADO	9	0	
	1.3	NÚMERO DE FERIAS PARA FORTALECER LA CULTURA DEMOCRÁTICA REALIZADAS	C1	FERIA	PROGRAMADO	10	0	
					EVALUADO	6	0	
	1.4	NÚMERO DE CARAVANAS TRANSVERSALES DE SERVICIOS PARA LA JUVENTUD REALIZADAS	C1	CARAVANA	PROGRAMADO	5	0	
					EVALUADO	0	0	
	1.5	NÚMERO DE CAMPAÑAS DE SERVICIOS INTEGRALES PARA EL DESARROLLO DE LA JUVENTUD REALIZADAS	C1	CAMPAÑA	PROGRAMADO	3	0	
					EVALUADO	1	0	
	1.6	NÚMERO DE CAMPAÑAS DE INCLUSIÓN Y EQUIDAD EDUCATIVA REALIZADAS	C1	CAMPAÑA	PROGRAMADO	5	1	
					EVALUADO	3	1	
	1.7	NÚMERO DE CAMPAÑAS DE SALUD REALIZADAS	C1	CAMPAÑA	PROGRAMADO	3	0	
					EVALUADO	1	0	
	1.8	NÚMERO DE FERIAS DE CIENCIA Y TECNOLOGÍA REALIZADAS	C1	FERIA	PROGRAMADO	3	0	
					EVALUADO	1	0	
	2.1	NÚMERO DE TALLERES DE PREVENCIÓN DE ADICCIONES Y EDUCACIÓN SEXUAL PARA MUJERES REALIZADOS	C2	TALLER	PROGRAMADO	10	0	
					EVALUADO	8	0	
	2.1	NÚMERO DE TALLERES DE PREVENCIÓN DE ADICCIONES Y EDUCACIÓN SEXUAL PARA HOMBRES REALIZADOS	C2	TALLER	PROGRAMADO	10	0	
					EVALUADO	8	0	
2.2	NÚMERO DE TALLERES DE PREVENCIÓN DE LA TRATA DE PERSONAS REALIZADOS	C2	TALLER	PROGRAMADO	10	0		
				EVALUADO	10	0		
2.3	NÚMERO DE TALLERES DE FORMACIÓN DE MEDIADORES ESCOLARES REALIZADOS	C2	TALLER	PROGRAMADO	27	0		
				EVALUADO	13	0		
2.4	NÚMERO DE TALLERES DE EDUCACIÓN FINANCIERA REALIZADOS	C2	TALLER	PROGRAMADO	20	0		
				EVALUADO	12	0		

REPORTE DE AVANCE DE INDICADORES CORRESPONDIENTE AL MES DE JULIO DE 2022.

CLASIFICACIÓN Pp  
DEPENDENCIA  
UNIDAD RESPONSABLE  
PROYECTO

E. PRESTACIÓN DE SERVICIOS PÚBLICOS  
54. INSTITUTO TLAXCALTECA DE LA JUVENTUD  
1. DIRECCIÓN GENERAL  
54 - 11. CONSTRUCCIÓN DE JUVENTUDES SUSTENTABLES PARA EL DESARROLLO DE TLAXCALA



NIVEL DE INDICADOR	OBJETIVO	NOMBRE	COMP	U.M.	TIPO	PROGRAMACIÓN MENSUAL		
						ANUAL	JUL	
	2.5	NÚMERO DE TALLERES DE VALORES Y FOMENTO AL RESPETO MUTUO REALIZADOS	C2	TALLER	PROGRAMADO	5	0	
					EVALUADO	5	0	
	2.6	NÚMERO DE CURSOS DE CAPACITACIÓN PARA EL TRABAJO REALIZADOS	C2	CURSO	PROGRAMADO	3	0	
					EVALUADO	2	0	
	2.7	NÚMERO DE TALLERES FORMATIVOS PARA BUSCADORES DE EMPLEO REALIZADOS	C2	TALLER	PROGRAMADO	5	0	
					EVALUADO	3	0	
	3.1	NÚMERO DE CENTROS DE DESARROLLO JUVENIL EN LOS QUE SE HA IMPLEMENTADO PREPARATORIA EN LÍNEA REALIZADOS	C3	CENTRO	PROGRAMADO	12	0	
					EVALUADO	8	0	
	3.2	NÚMERO DE BOLSA DE TRABAJO EN LÍNEA DIFUNDIR	C3	DIFUSIÓN	PROGRAMADO	12	1	
					EVALUADO	7	1	
	3.3	NÚMERO DE CAMPAÑAS PUBLICITARIAS PARA IMPULSAR A LA POBLACIÓN JOVEN A CONTINUAR Y CONCLUIR SUS ESTUDIOS REALIZADAS	C3	CAMPAÑA	PROGRAMADO	12	1	
					EVALUADO	7	1	
	3.4	NÚMERO DE APOYOS A ORGANIZACIONES JUVENILES OTORGADOS	C3	APOYO	PROGRAMADO	18	0	
					EVALUADO	0	0	
	3.5	NÚMERO DE CAMPAÑAS PUBLICITARIAS DE APOYO AL EJERCICIO DE LOS DERECHOS DE LOS JÓVENES REALIZADAS	C3	CAMPAÑA	PROGRAMADO	12	1	
					EVALUADO	7	1	
	<b>PROGRAMADO GRAL.</b>						<b>203.00</b>	<b>4.00</b>
	<b>AVANCE GRAL.</b>						<b>119.00</b>	<b>4.00</b>
	<b>% GRAL.</b>						<b>58.62%</b>	<b>100%</b>

**ESTRUCTURA PROGRAMÁTICA**

**DEPENDENCIA:** 54-INSTITUTO TLAXCALTECA DE LA JUVENTUD **TIPO DE INDICADOR:** DE GESTIÓN

**PROYECTO:** 54-CONSTRUCCIÓN DE JUVENTUDES SUSTENTABLES PARA EL DESARROLLO DE TLAXCALA **DIMENSIÓN QUE ATIENDE:** EFICACIA



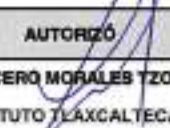
**OBJETIVOS:** 1056-REALIZAR FERIAS PARA PROMOVER LA EDUCACIÓN SEXUAL Y PREVENCIÓN DEL EMBARAZO REALIZADAS EN BENEFICIO DE LOS JÓVENES DEL ESTADO. **UNIDAD DE MEDIDA:** PORCENTAJE

**INDICADOR:** 1127-PORCENTAJE DE FERIAS PARA PROMOVER LA EDUCACIÓN SEXUAL Y PREVENCIÓN DEL EMBARAZO REALIZADAS

**MEDIO DE VERIFICACIÓN:** [HTTPS://WWW.ITJ.GOB.MX/ARCHIVOS/TRANSPARENCIA/INFORMES%20DE%20ACTIVIDAD%20ANUAL/2022/INFORME%20ANUAL%202022.PDF](https://www.itj.gob.mx/archivos/transparencia/informes%20de%20actividad%20anual/2022/informe%20anual%202022.pdf)

**VARIABLE:** NÚMERO DE FERIAS PARA PROMOVER LA EDUCACIÓN SEXUAL Y PREVENCIÓN DE EMBARAZO REALIZADAS

	ENE	FEB	MAR	ABR	MAY	JUN	JUL	AGO	SEP	OCT	NOV	DIC
<b>PROGRAMADO</b>	0.00	2.00	1.00	2.00	3.00	0.00	0.00	0.00	1.00	1.00	0.00	0.00
<b>ALCANZADO</b>	0.00	2.00	1.00	2.00	3.00	0.00	0.00	0.00	1.00	0.00	0.00	0.00
<b>% DE AVANCE</b>	0.00	100.00	100.00	100.00	100.00	0.00	0.00	0.00	100.00	0.00	0.00	0.00

<b>ELABORÓ</b>	<b>RESPONSABLE DEL PROYECTO</b>	<b>AUTORIZÓ</b>
 <b>MTRO. JOSÉ ÁNGEL MARTÍNEZ DE LA FUENTE</b> JEFE DEL DEPARTAMENTO DE ADMINISTRACIÓN Y FINANZAS	 <b>LIC. LUCERO MORALES TZOMPA</b> DIRECTORA DEL INSTITUTO TLAXCALTECA DE LA JUVENTUD	 <b>LIC. LUCERO MORALES TZOMPA</b> DIRECTORA DEL INSTITUTO TLAXCALTECA DE LA JUVENTUD

**FICHA DE AVANCE DE INDICADOR**

**ESTRUCTURA ADMINISTRATIVA Y PROGRAMÁTICA**

**DEPENDENCIA:** 54. INSTITUTO TLAXCALTECA DE LA JUVENTUD

**TIPO DE INDICADOR:** DE GESTIÓN

**PROYECTO:** 54 / 11. CONSTRUCCIÓN DE JUVENTUDES SUSTENTABLES PARA EL DESARROLLO DE TLAXCALA

**DIMENSIÓN QUE ATIENDE:** EFICACIA

**OBJETIVO:** 1056. REALIZAR FERIAS PARA PROMOVER LA EDUCACIÓN SEXUAL Y PREVENCIÓN DEL EMBARAZO REALIZADAS EN BENEFICIO DE LOS JÓVENES DEL ESTADO.

**FRECUENCIA DEL INDICADOR:** OTRO PERIODO

**INDICADOR:** 1127. PORCENTAJE DE FERIAS PARA PROMOVER LA EDUCACIÓN SEXUAL Y PREVENCIÓN DEL EMBARAZO REALIZADAS

**UNIDAD DE MEDIDA:** PORCENTAJE

**MÉTODO DE CÁLCULO**

(NÚMERO DE FERIAS PARA PROMOVER LA EDUCACIÓN SEXUAL Y PREVENCIÓN DE EMBARAZO REALIZADAS/TOTAL DE FERIAS PARA PROMOVER LA EDUCACIÓN SEXUAL Y PREVENCIÓN DE EMBARAZO PROGRAMADAS)\*100

**ESTRUCTURA DEL INDICADOR**

TIPO	ELEMENTO	DESCRIPCIÓN	VALOR	UNIDAD DE MEDIDA
VARIABLE	NFPESPER	NÚMERO DE FERIAS PARA PROMOVER LA EDUCACIÓN SEXUAL Y PREVENCIÓN DE EMBARAZO REALIZADAS	1.00	FERIA
CONSTANTE	TFPESPEP	TOTAL DE FERIAS PARA PROMOVER LA EDUCACIÓN SEXUAL Y PREVENCIÓN DE EMBARAZO PROGRAMADAS	10.00	FERIA

	ENE	FEB	MAR	ABR	MAY	JUN	JUL	AGO	SEP	OCT	NOV	DIC
<b>PROGRAMADO</b>	0.00	20.00	10.00	20.00	30.00	0.00	0.00	0.00	10.00	10.00	0.00	0.00
<b>EVALUADO</b>	0.00	20.00	10.00	20.00	30.00	0.00	0.00	0.00	10.00	0.00	0.00	0.00



**FICHA DE AVANCE DE INDICADOR**

**ESTRUCTURA ADMINISTRATIVA Y PROGRAMÁTICA**

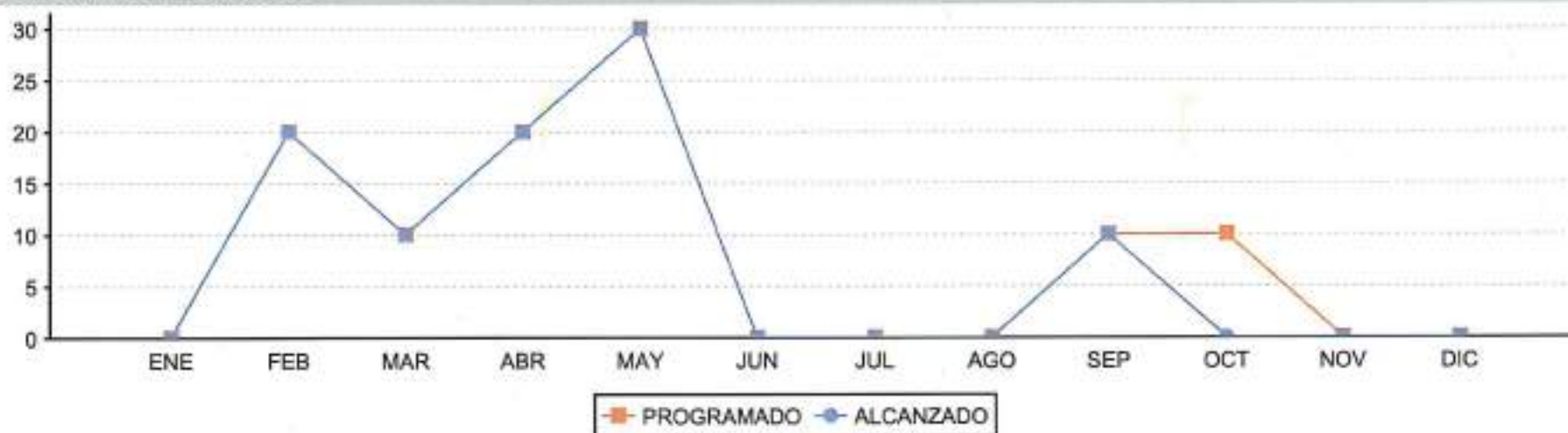
DEPENDENCIA: 54. INSTITUTO TLAXCALTECA DE LA JUVENTUD

TIPO DE INDICADOR: DE GESTIÓN

PROYECTO: 54 / 11. CONSTRUCCIÓN DE JUVENTUDES SUSTENTABLES PARA EL DESARROLLO DE TLAXCALA

DIMENSIÓN QUE ATIENDE: EFICACIA

**COMPORTAMIENTO DEL INDICADOR**



ELABORÓ	RESPONSABLE DEL PROYECTO	AUTORIZÓ
MTRC. JOSÉ ÁNGEL MARTÍNEZ DE LA FUENTE JEFE DEL DEPARTAMENTO DE ADMINISTRACIÓN Y FINANZAS	LIC. LUCERO MORALES TZOMPA DIRECTORA DEL INSTITUTO TLAXCALTECA DE LA JUVENTUD	LIC. LUCERO MORALES TZOMPA DIRECTORA DEL INSTITUTO TLAXCALTECA DE LA JUVENTUD

**ESTRUCTURA PROGRAMÁTICA**

**DEPENDENCIA:** 54-INSTITUTO TLAXCALTECA DE LA JUVENTUD **TIPO DE INDICADOR:** DE GESTIÓN

**PROYECTO:** 54-CONSTRUCCIÓN DE JUVENTUDES SUSTENTABLES PARA EL DESARROLLO DE TLAXCALA **DIMENSIÓN QUE ATIENDE:** EFICIENCIA




**OBJETIVOS:** 1104-REALIZAR FERIAS PARA FORTALECER LA CULTURA DEMOCRÁTICA Y DERECHOS HUMANOS EN BENEFICIO DE LOS JÓVENES DEL ESTADO. **UNIDAD DE MEDIDA:** PORCENTAJE

**INDICADOR:** 1140-PORCENTAJE DE FERIAS PARA FORTALECER LA CULTURA DEMOCRÁTICA Y DERECHOS HUMANOS REALIZADAS

**MEDIO DE VERIFICACIÓN:** [HTTPS://WWW.ITJ.GOB.MX/ARCHIVOS/TRANSPARENCIA/INFORMES%20DE%20ACTIVIDAD%20ANUAL/2022/INFORME%20ANUAL%202022.PDF](https://www.itj.gob.mx/archivos/transparencia/informes%20de%20actividad%20anual/2022/informe%20anual%202022.pdf)

**VARIABLE:** NÚMERO DE FERIAS PARA FORTALECERLA CULTURA DEMOCRÁTICA REALIZADAS

	ENE	FEB	MAR	ABR	MAY	JUN	JUL	AGO	SEP	OCT	NOV	DIC
<b>PROGRAMADO</b>	1.00	0.00	1.00	1.00	1.00	2.00	0.00	1.00	1.00	1.00	1.00	0.00
<b>ALCANZADO</b>	1.00	0.00	1.00	1.00	1.00	2.00	0.00	1.00	1.00	0.00	0.00	0.00
<b>% DE AVANCE</b>	100.00	0.00	100.00	100.00	100.00	100.00	0.00	100.00	100.00	0.00	0.00	0.00

ELABORÓ	RESPONSABLE DEL PROYECTO	AUTORIZÓ
 <b>MTRO. JOSÉ ÁNGEL MARTÍNEZ DE LA FUENTE</b> JEFE DEL DEPARTAMENTO DE ADMINISTRACIÓN Y FINANZAS	 <b>LIC. LUCERO MORALES TZOMPA</b> DIRECTORA DEL INSTITUTO TLAXCALTECA DE LA JUVENTUD	 <b>LIC. LUCERO MORALES TZOMPA</b> DIRECTORA DEL INSTITUTO TLAXCALTECA DE LA JUVENTUD

**FICHA DE AVANCE DE INDICADOR**
**ESTRUCTURA ADMINISTRATIVA Y PROGRAMÁTICA**
**DEPENDENCIA:** 54. INSTITUTO TLAXCALTECA DE LA JUVENTUD

**TIPO DE INDICADOR:** DE GESTIÓN

**PROYECTO:** 54 / 11. CONSTRUCCIÓN DE JUVENTUDES SUSTENTABLES PARA EL DESARROLLO DE TLAXCALA

**DIMENSIÓN QUE ATIENDE:** EFICIENCIA

**OBJETIVO:** 1104. REALIZAR FERIAS PARA FORTALECER LA CULTURA DEMOCRÁTICA Y DERECHOS HUMANOS EN BENEFICIO DE LOS JÓVENES DEL ESTADO.

**FRECUENCIA DEL INDICADOR:** OTRO PERIODO

**INDICADOR:** 1140. PORCENTAJE DE FERIAS PARA FORTALECER LA CULTURA DEMOCRÁTICA Y DERECHOS HUMANOS REALIZADAS

**UNIDAD DE MEDIDA:** PORCENTAJE

**MÉTODO DE CÁLCULO**

(NÚMERO DE FERIAS PARA FORTALECERLA CULTURA DEMOCRÁTICA REALIZADAS/TOTAL DE FERIAS PARA FORTALECER LA CULTURA DEMOCRÁTICA PROGRAMADAS)\*100

**ESTRUCTURA DEL INDICADOR**

TIPO	ELEMENTO	DESCRIPCIÓN	VALOR	UNIDAD DE MEDIDA
VARIABLE	NFFCDR	NÚMERO DE FERIAS PARA FORTALECERLA CULTURA DEMOCRÁTICA REALIZADAS	1.00	FERIA
CONSTANTE	TFFCDP	TOTAL DE FERIAS PARA FORTALECER LA CULTURA DEMOCRÁTICA PROGRAMADAS	10.00	FERIA

	ENE	FEB	MAR	ABR	MAY	JUN	JUL	AGO	SEP	OCT	NOV	DIC
PROGRAMADO	10.00	0.00	10.00	10.00	10.00	20.00	0.00	10.00	10.00	10.00	10.00	0.00
EVALUADO	10.00	0.00	10.00	10.00	10.00	20.00	0.00	10.00	10.00	0.00	0.00	0.00

**ESTRUCTURA ADMINISTRATIVA Y PROGRAMÁTICA**

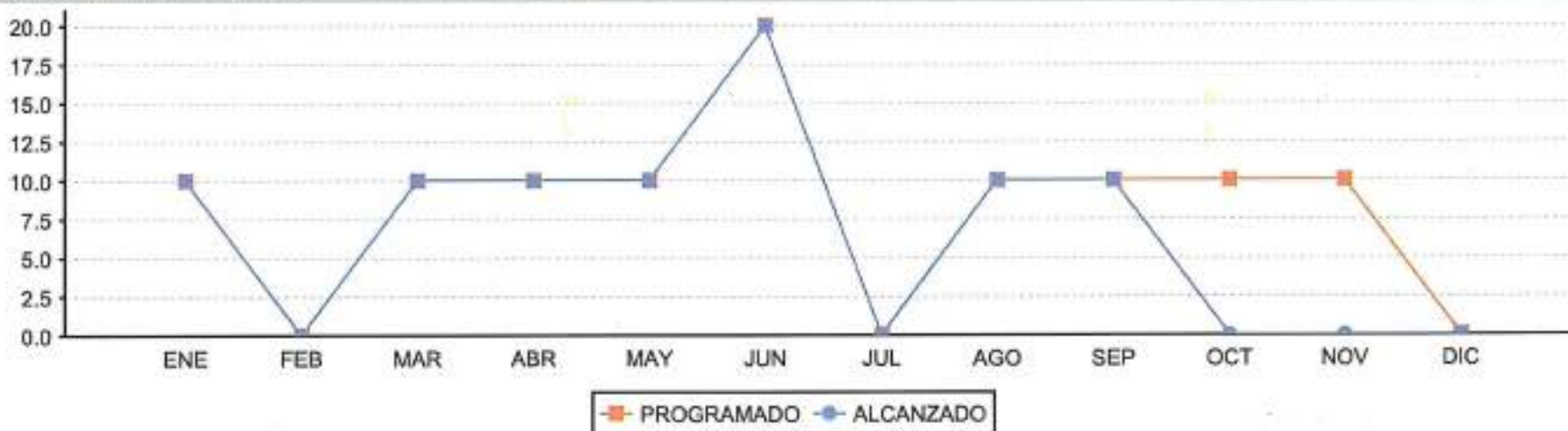
DEPENDENCIA: 54. INSTITUTO TLAXCALTECA DE LA JUVENTUD

TIPO DE INDICADOR: DE GESTIÓN

PROYECTO: 54 / 1L. CONSTRUCCIÓN DE JUVENTUDES SUSTENTABLES PARA EL DESARROLLO DE TLAXCALA

DIMENSIÓN QUE ATIENDE: EFICIENCIA

**COMPORTAMIENTO DEL INDICADOR**



ELABORÓ	RESPONSABLE DEL PROYECTO	AUTORIZO
 <b>MTRO. JOSÉ ÁNGEL MARTÍNEZ DE LA FUENTE</b> JEFE DEL DEPARTAMENTO DE ADMINISTRACIÓN Y FINANZAS	 <b>LIC. LUCERO MORALES TZOMPA</b> DIRECTORA DEL INSTITUTO TLAXCALTECA DE LA JUVENTUD	 <b>LIC. LUCERO MORALES TZOMPA</b> DIRECTORA DEL INSTITUTO TLAXCALTECA DE LA JUVENTUD



**GOBIERNO DEL ESTADO DE TLAXCALA**  
**SECRETARÍA DE FINANZAS**  
**REPORTE DE VARIABLE**

**ESTRUCTURA PROGRAMÁTICA**

**DEPENDENCIA:** 54-INSTITUTO TLAXCALTECA DE LA JUVENTUD **TIPO DE INDICADOR:** DE GESTIÓN

**PROYECTO:** 54-CONSTRUCCIÓN DE JUVENTUDES SUSTENTABLES PARA EL DESARROLLO DE TLAXCALA **DIMENSIÓN QUE ATIENDE:** EFICIENCIA




**OBJETIVOS:** 1109-REALIZAR CARAVANAS TRANSVERSALES DE SERVICIOS PARA LA JUVENTUD EN BENEFICIO DE LOS JÓVENES DEL ESTADO. **UNIDAD DE MEDIDA:** PORCENTAJE

**INDICADOR:** 1143-PORCENTAJE DE CARAVANAS TRANSVERSALES DE SERVICIOS PARA LA JUVENTUD REALIZADAS.

**MEDIO DE VERIFICACIÓN:** [HTTPS://WWW.ITJ.GOB.MX/ARCHIVOS/TRANSPARENCIA/INFORMES%20DE%20ACTIVIDAD%20ANUAL/2022/INFORME%20ANUAL%202022.PDF](https://www.itj.gob.mx/archivos/transparencia/informes%20de%20actividad%20anual/2022/informe%20anual%202022.pdf)

**VARIABLE:** NÚMERO DE CARAVANAS TRANSVERSALES DE SERVICIOS PARA LA JUVENTUD RESLIZADAS

	ENE	FEB	MAR	ABR	MAY	JUN	JUL	AGO	SEP	OCT	NOV	DIC
<b>PROGRAMADO</b>	0.00	0.00	0.00	0.00	0.00	0.00	0.00	1.00	1.00	1.00	1.00	1.00
<b>ALCANZADO</b>	0.00	0.00	0.00	0.00	0.00	0.00	0.00	1.00	0.00	0.00	0.00	0.00
<b>% DE AVANCE</b>	0.00	0.00	0.00	0.00	0.00	0.00	0.00	100.00	0.00	0.00	0.00	0.00

ELABORÓ	RESPONSABLE DEL PROYECTO	AUTORIZÓ
 <b>MTRO. JOSÉ ÁNGEL MARTÍNEZ DE LA FUENTE</b> JEFE DEL DEPARTAMENTO DE ADMINISTRACIÓN Y FINANZAS	 <b>LIC. LUCERO MORALES TZOMPA</b> DIRECTORA DEL INSTITUTO TLAXCALTECA DE LA JUVENTUD	 <b>LIC. LUCERO MORALES TZOMPA</b> DIRECTORA DEL INSTITUTO TLAXCALTECA DE LA JUVENTUD

**ESTRUCTURA ADMINISTRATIVA Y PROGRAMÁTICA**

**DEPENDENCIA:** 54. INSTITUTO TLAXCALTECA DE LA JUVENTUD

**TIPO DE INDICADOR:** DE GESTIÓN

**PROYECTO:** 54 / 11. CONSTRUCCIÓN DE JUVENTUDES SUSTENTABLES PARA EL DESARROLLO DE TLAXCALA

**DIMENSIÓN QUE ATIENDE:** EFICIENCIA

**OBJETIVO:** 1109. REALIZAR CARAVANAS TRANSVERSALES DE SERVICIOS PARA LA JUVENTUD EN BENEFICIO DE LOS JÓVENES DEL ESTADO.

**FRECUENCIA DEL INDICADOR:** OTRO PERIODO

**INDICADOR:** 1143. PORCENTAJE DE CARAVANAS TRANSVERSALES DE SERVICIOS PARA LA JUVENTUD REALIZADAS.

**UNIDAD DE MEDIDA:** PORCENTAJE

**MÉTODO DE CÁLCULO**

(NÚMERO DE CARAVANAS TRANSVERSALES DE SERVICIOS PARA LA JUVENTUD RESLIZADAS/TOTAL DE CARAVANAS TRANSVERSALES DE SERVICIOS PARA LA JUVENTUD PROGRAMADAS)\*100

**ESTRUCTURA DEL INDICADOR**

TIPO	ELEMENTO	DESCRIPCIÓN	VALOR	UNIDAD DE MEDIDA
VARIABLE	NCTSJR	NÚMERO DE CARAVANAS TRANSVERSALES DE SERVICIOS PARA LA JUVENTUD RESLIZADAS	0.00	CARAVANA
CONSTANTE	TCTSJP	TOTAL DE CARAVANAS TRANSVERSALES DE SERVICIOS PARA LA JUVENTUD PROGRAMADAS	5.00	CARAVANA

	ENE	FEB	MAR	ABR	MAY	JUN	JUL	AGO	SEP	OCT	NOV	DIC
<b>PROGRAMADO</b>	0.00	0.00	0.00	0.00	0.00	0.00	0.00	20.00	20.00	20.00	20.00	20.00
<b>EVALUADO</b>	0.00	0.00	0.00	0.00	0.00	0.00	0.00	20.00	0.00	0.00	0.00	0.00



**ESTRUCTURA ADMINISTRATIVA Y PROGRAMÁTICA**

DEPENDENCIA: 54. INSTITUTO TLAXCALTECA DE LA JUVENTUD



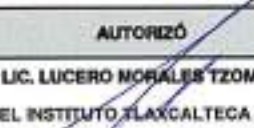
TIPO DE INDICADOR: DE GESTIÓN

PROYECTO: 54 / 11. CONSTRUCCIÓN DE JUVENTUDES SUSTENTABLES PARA EL DESARROLLO DE TLAXCALA

DIMENSIÓN QUE ATIENDE: EFICIENCIA

**COMPORTAMIENTO DEL INDICADOR**



ELABORÓ	RESPONSABLE DEL PROYECTO	AUTORIZÓ
 <b>MTRO. JOSÉ ÁNGEL MARTÍNEZ DE LA FUENTE</b> JEFE DEL DEPARTAMENTO DE ADMINISTRACIÓN Y FINANZAS	 <b>LIC. LUCERO MORALES TZOMPA</b> DIRECTORA DEL INSTITUTO TLAXCALTECA DE LA JUVENTUD	 <b>LIC. LUCERO MORALES TZOMPA</b> DIRECTORA DEL INSTITUTO TLAXCALTECA DE LA JUVENTUD

**ESTRUCTURA PROGRAMÁTICA**

**DEPENDENCIA:** 54-INSTITUTO TLAXCALTECA DE LA JUVENTUD **TIPO DE INDICADOR:** DE GESTIÓN  
**PROYECTO:** 54-CONSTRUCCIÓN DE JUVENTUDES SUSTENTABLES PARA EL DESARROLLO DE TLAXCALA **DIMENSIÓN QUE ATIENDE:** EFICIENCIA  
**OBJETIVOS:** 1112-LLEVAR A CABO CAMPAÑAS DE SERVICIOS INTEGRALES PARA EL DESARROLLO DE LA JUVENTUD EN BENEFICIO DE LOS JÓVENES DEL ESTADO. **UNIDAD DE MEDIDA:** PORCENTAJE  
**INDICADOR:** 1147-PORCENTAJE DE CAMPAÑAS DE SERVICIOS INTEGRALES PARA EL DESARROLLO DE LA JUVENTUD REALIZADAS  
**MEDIO DE VERIFICACIÓN:** [HTTPS://WWW.ITJ.GOB.MX/ARCHIVOS/TRANSPARENCIA/INFORMES%20DE%20ACTIVIDAD%20ANUAL/2022/INFORME%20ANUAL%202022.PDF](https://www.itj.gob.mx/archivos/transparencia/informes%20de%20actividad%20anual/2022/informe%20anual%202022.pdf)  
**VARIABLE:** NÚMERO DE CAMPAÑAS DE SERVICIOS INTEGRALES PARA EL DESARROLLO DE LA JUVENTUD REALIZADAS

	ENE	FEB	MAR	ABR	MAY	JUN	JUL	AGO	SEP	OCT	NOV	DIC
PROGRAMADO	0.00	0.00	0.00	0.00	0.00	1.00	0.00	0.00	1.00	1.00	0.00	0.00
ALCANZADO	0.00	0.00	0.00	0.00	0.00	1.00	0.00	0.00	1.00	0.00	0.00	0.00
% DE AVANCE	0.00	0.00	0.00	0.00	0.00	100.00	0.00	0.00	100.00	0.00	0.00	0.00

ELABORÓ	RESPONSABLE DEL PROYECTO	AUTORIZÓ
MTRO. JOSÉ ÁNGEL MARTÍNEZ DE LA FUENTE JEFE DEL DEPARTAMENTO DE ADMINISTRACIÓN Y FINANZAS	LIC. LUCERO MORALES TZOMPA DIRECTORA DEL INSTITUTO TLAXCALTECA DE LA JUVENTUD	LIC. LUCERO MORALES TZOMPA DIRECTORA DEL INSTITUTO TLAXCALTECA DE LA JUVENTUD

**ESTRUCTURA ADMINISTRATIVA Y PROGRAMÁTICA**

**DEPENDENCIA:** 54. INSTITUTO TLAXCALTECA DE LA JUVENTUD

**TIPO DE INDICADOR:** DE GESTIÓN

**PROYECTO:** 54 / 11. CONSTRUCCIÓN DE JUVENTUDES SUSTENTABLES PARA EL DESARROLLO DE TLAXCALA

**DIMENSIÓN QUE ATIENDE:** EFICIENCIA

**OBJETIVO:** 1112. LLEVAR A CABO CAMPAÑAS DE SERVICIOS INTEGRALES PARA EL DESARROLLO DE LA JUVENTUD EN BENEFICIO DE LOS JÓVENES DEL ESTADO.

**FRECUENCIA DEL INDICADOR:** OTRO PERIODO

**INDICADOR:** 1147. PORCENTAJE DE CAMPAÑAS DE SERVICIOS INTEGRALES PARA EL DESARROLLO DE LA JUVENTUD REALIZADAS

**UNIDAD DE MEDIDA:** PORCENTAJE

**MÉTODO DE CÁLCULO**

(NÚMERO DE CAMPAÑAS DE SERVICIOS INTEGRALES PARA EL DESARROLLO DE LA JUVENTUD REALIZADAS/TOTAL DE CAMPAÑAS DE SERVICIOS INTEGRALES PARA EL DESARROLLO DE LA JUVENTUD PROGRAMADAS)\*100

**ESTRUCTURA DEL INDICADOR**

TIPO	ELEMENTO	DESCRIPCIÓN	VALOR	UNIDAD DE MEDIDA
VARIABLE	NCSIDJR	NÚMERO DE CAMPAÑAS DE SERVICIOS INTEGRALES PARA EL DESARROLLO DE LA JUVENTUD REALIZADAS	1.00	CAMPAÑA
CONSTANTE	TCSIDJP	TOTAL DE CAMPAÑAS DE SERVICIOS INTEGRALES PARA EL DESARROLLO DE LA JUVENTUD PROGRAMADAS	3.00	CAMPAÑA

	ENE	FEB	MAR	ABR	MAY	JUN	JUL	AGO	SEP	OCT	NOV	DIC
PROGRAMADO	0.00	0.00	0.00	0.00	0.00	33.33	0.00	0.00	33.33	33.34	0.00	0.00
EVALUADO	0.00	0.00	0.00	0.00	0.00	33.33	0.00	0.00	33.33	0.00	0.00	0.00

**FICHA DE AVANCE DE INDICADOR**

**ESTRUCTURA ADMINISTRATIVA Y PROGRAMÁTICA**

**DEPENDENCIA:** 54. INSTITUTO TLAXCALTECA DE LA JUVENTUD


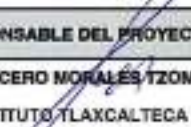

**TIPO DE INDICADOR:** DE GESTIÓN

**PROYECTO:** 54 / 11. CONSTRUCCIÓN DE JUVENTUDES SUSTENTABLES PARA EL DESARROLLO DE TLAXCALA

**DIMENSIÓN QUE ATIENDE:** EFICIENCIA

**COMPORTAMIENTO DEL INDICADOR**



ELABORÓ	RESPONSABLE DEL PROYECTO	AUTORIZÓ
 <b>MTRC. JOSÉ ÁNGEL MARTÍNEZ DE LA FUENTE</b> JEFE DEL DEPARTAMENTO DE ADMINISTRACIÓN Y FINANZAS	 <b>LIC. LUCERO MORALES TZOMPA</b> DIRECTORA DEL INSTITUTO TLAXCALTECA DE LA JUVENTUD	 <b>LIC. LUCERO MORALES TZOMPA</b> DIRECTORA DEL INSTITUTO TLAXCALTECA DE LA JUVENTUD

**ESTRUCTURA PROGRAMÁTICA**

**DEPENDENCIA:** 54-INSTITUTO TLAXCALTECA DE LA JUVENTUD **TIPO DE INDICADOR:** DE GESTIÓN

**PROYECTO:** 54-CONSTRUCCIÓN DE JUVENTUDES SUSTENTABLES PARA EL DESARROLLO DE TLAXCALA. **DIMENSIÓN QUE ATIENDE:** EFICIENCIA

**OBJETIVOS:** 1114-REALIZAR CAMPAÑAS DE INCLUSIÓN Y EQUIDAD EDUCATIVA EN BENEFICIO DE LOS JÓVENES DEL ESTADO. **UNIDAD DE MEDIDA:** PORCENTAJE

**INDICADOR:** 1150-PORCENTAJE DE CAMPAÑAS DE INCLUSIÓN Y EQUIDAD EDUCATIVA REALIZADAS

**MEDIO DE VERIFICACIÓN:** [HTTPS://WWW.ITJ.GOB.MX/ARCHIVOS/TRANSPARENCIA/INFORMES%20DE%20ACTIVIDAD%20ANUAL/2022/INFORME%20ANUAL%202022.PDF](https://www.itj.gob.mx/archivos/transparencia/informes%20de%20actividad%20anual/2022/informe%20anual%202022.pdf)

**VARIABLE:** NÚMERO DE CAMPAÑAS DE INCLUSIÓN Y EQUIDAD EDUCATIVA REALIZADAS

	ENE	FEB	MAR	ABR	MAY	JUN	JUL	AGO	SEP	OCT	NOV	DIC
<b>PROGRAMADO</b>	0.00	1.00	1.00	0.00	0.00	0.00	1.00	0.00	1.00	1.00	0.00	0.00
<b>ALCANZADO</b>	0.00	1.00	1.00	0.00	0.00	0.00	1.00	0.00	1.00	0.00	0.00	0.00
<b>% DE AVANCE</b>	0.00	100.00	100.00	0.00	0.00	0.00	100.00	0.00	100.00	0.00	0.00	0.00

<b>ELABORÓ</b>	<b>RESPONSABLE DEL PROYECTO</b>	<b>AUTORIZÓ</b>
 <b>MTRO. JOSÉ ÁNGEL MARTÍNEZ DE LA FUENTE</b> JEFE DEL DEPARTAMENTO DE ADMINISTRACIÓN Y FINANZAS	 <b>LIC. LUCERO MORALES TZOMPA</b> DIRECTORA DEL INSTITUTO TLAXCALTECA DE LA JUVENTUD	 <b>LIC. LUCERO MORALES TZOMPA</b> DIRECTORA DEL INSTITUTO TLAXCALTECA DE LA JUVENTUD

**ESTRUCTURA ADMINISTRATIVA Y PROGRAMÁTICA**
**DEPENDENCIA:** 54. INSTITUTO TLAXCALTECA DE LA JUVENTUD

**TIPO DE INDICADOR:** DE GESTIÓN

**PROYECTO:** 54 / 11. CONSTRUCCIÓN DE JUVENTUDES SUSTENTABLES PARA EL DESARROLLO DE TLAXCALA

**DIMENSIÓN QUE ATIENDE:** EFICIENCIA

**OBJETIVO:** 1114. REALIZAR CAMPAÑAS DE INCLUSIÓN Y EQUIDAD EDUCATIVA EN BENEFICIO DE LOS JÓVENES DEL ESTADO.

**FRECUENCIA DEL INDICADOR:** OTRO PERIODO

**INDICADOR:** 1150. PORCENTAJE DE CAMPAÑAS DE INCLUSIÓN Y EQUIDAD EDUCATIVA REALIZADAS

**UNIDAD DE MEDIDA:** PORCENTAJE

**MÉTODO DE CÁLCULO**

(NÚMERO DE CAMPAÑAS DE INCLUSIÓN Y EQUIDAD EDUCATIVA REALIZADAS/TOTAL DE CAMPAÑAS DE INCLUSIÓN Y EQUIDAD EDUCATIVA PROGRAMADAS)\*100

**ESTRUCTURA DEL INDICADOR**

TIPO	ELEMENTO	DESCRIPCIÓN	VALOR	UNIDAD DE MEDIDA
VARIABLE	NCIEER	NÚMERO DE CAMPAÑAS DE INCLUSIÓN Y EQUIDAD EDUCATIVA REALIZADAS	1.00	CAMPAÑA
CONSTANTE	TCIEEP	TOTAL DE CAMPAÑAS DE INCLUSIÓN Y EQUIDAD EDUCATIVA PROGRAMADAS	5.00	CAMPAÑA

	ENE	FEB	MAR	ABR	MAY	JUN	JUL	AGO	SEP	OCT	NOV	DIC
PROGRAMADO	0.00	20.00	20.00	0.00	0.00	0.00	20.00	0.00	20.00	20.00	0.00	0.00
EVALUADO	0.00	20.00	20.00	0.00	0.00	0.00	20.00	0.00	20.00	0.00	0.00	0.00



**ESTRUCTURA ADMINISTRATIVA Y PROGRAMÁTICA**

**DEPENDENCIA:** 54. INSTITUTO TLAXCALTECA DE LA JUVENTUD




**TIPO DE INDICADOR:** DE GESTIÓN

**PROYECTO:** 54 / 11. CONSTRUCCIÓN DE JUVENTUDES SUSTENTABLES PARA EL DESARROLLO DE TLAXCALA

**DIMENSIÓN QUE ATIENDE:** EFICIENCIA

**COMPORTAMIENTO DEL INDICADOR**



ELABORÓ	RESPONSABLE DEL PROYECTO	AUTORIZO
 <b>MTRO. JOSÉ ÁNGEL MARTÍNEZ DE LA FUENTE</b> JEFE DEL DEPARTAMENTO DE ADMINISTRACIÓN Y FINANZAS	 <b>LIC. LUCERO MORALES TZOMPA</b> DIRECTORA DEL INSTITUTO TLAXCALTECA DE LA JUVENTUD	 <b>LIC. LUCERO MORALES TZOMPA</b> DIRECTORA DEL INSTITUTO TLAXCALTECA DE LA JUVENTUD

**ESTRUCTURA PROGRAMÁTICA**

**DEPENDENCIA:** 54-INSTITUTO TLAXCALTECA DE LA JUVENTUD **TIPO DE INDICADOR:** DE GESTIÓN  
**PROYECTO:** 54-CONSTRUCCIÓN DE JUVENTUDES SUSTENTABLES PARA EL DESARROLLO DE TLAXCALA **DIMENSIÓN QUE ATIENDE:** EFICIENCIA  
**OBJETIVOS:** 1119-REALIZAR FERIAS DE CIENCIA Y TECNOLOGÍA. **UNIDAD DE MEDIDA:** PORCENTAJE  
**INDICADOR:** 1159-PORCENTAJE DE FERIAS DE CIENCIA Y TECNOLOGÍA REALIZADAS  
**MEDIO DE VERIFICACIÓN:** [HTTPS://WWW.ITJ.GOB.MX/ARCHIVOS/TRANSPARENCIA/INFORMES%20DE%20ACTIVIDAD%20ANUAL/2022/INFORME%20ANUAL%202022.PDF](https://www.itj.gob.mx/archivos/transparencia/informes%20de%20actividad%20anual/2022/informe%20anual%202022.pdf)  
**VARIABLE:** NÚMERO DE FERIAS DE CIENCIA Y TECNOLOGÍA REALIZADAS

	ENE	FEB	MAR	ABR	MAY	JUN	JUL	AGO	SEP	OCT	NOV	DIC
PROGRAMADO	0.00	0.00	1.00	0.00	0.00	0.00	0.00	0.00	1.00	0.00	1.00	0.00
ALCANZADO	0.00	0.00	1.00	0.00	0.00	0.00	0.00	0.00	1.00	0.00	0.00	0.00
% DE AVANCE	0.00	0.00	100.00	0.00	0.00	0.00	0.00	0.00	100.00	0.00	0.00	0.00

ELABORÓ	RESPONSABLE DEL PROYECTO	AUTORIZÓ
MTR. JOSÉ ÁNGEL MARTÍNEZ DE LA FUENTE JEFE DEL DEPARTAMENTO DE ADMINISTRACIÓN Y FINANZAS	LIC. LUCERO MORALES TZOMPA DIRECTORA DEL INSTITUTO TLAXCALTECA DE LA JUVENTUD	LIC. LUCERO MORALES TZOMPA DIRECTORA DEL INSTITUTO TLAXCALTECA DE LA JUVENTUD

**ESTRUCTURA ADMINISTRATIVA Y PROGRAMÁTICA**

**DEPENDENCIA:** 54. INSTITUTO TLAXCALTECA DE LA JUVENTUD

**TIPO DE INDICADOR:** DE GESTIÓN

**PROYECTO:** 54 / 11. CONSTRUCCIÓN DE JUVENTUDES SUSTENTABLES PARA EL DESARROLLO DE TLAXCALA

**DIMENSIÓN QUE ATIENDE:** EFICIENCIA

**OBJETIVO:** 1119. REALIZAR FERIAS DE CIENCIA Y TECNOLOGÍA.

**FRECUENCIA DEL INDICADOR:** OTRO PERIODO

**INDICADOR:** 1159. PORCENTAJE DE FERIAS DE CIENCIA Y TECNOLOGÍA REALIZADAS

**UNIDAD DE MEDIDA:** PORCENTAJE


**MÉTODO DE CÁLCULO**

(NÚMERO DE FERIAS DE CIENCIA Y TECNOLOGÍA REALIZADAS/TOTAL DE FERIAS DE CIENCIA Y TECNOLOGÍA PROGRAMADAS)\*100

**ESTRUCTURA DEL INDICADOR**

TIPO	ELEMENTO	DESCRIPCIÓN	VALOR	UNIDAD DE MEDIDA
VARIABLE	NFCTR	NÚMERO DE FERIAS DE CIENCIA Y TECNOLOGÍA REALIZADAS	1.00	FERIA
CONSTANTE	TFCTP	TOTAL DE FERIAS DE CIENCIA Y TECNOLOGÍA PROGRAMADAS	3.00	FERIA

	ENE	FEB	MAR	ABR	MAY	JUN	JUL	AGO	SEP	OCT	NOV	DIC
PROGRAMADO	0.00	0.00	33.33	0.00	0.00	0.00	0.00	0.00	33.33	0.00	33.34	0.00
EVALUADO	0.00	0.00	33.33	0.00	0.00	0.00	0.00	0.00	33.33	0.00	0.00	0.00



**ESTRUCTURA ADMINISTRATIVA Y PROGRAMÁTICA**

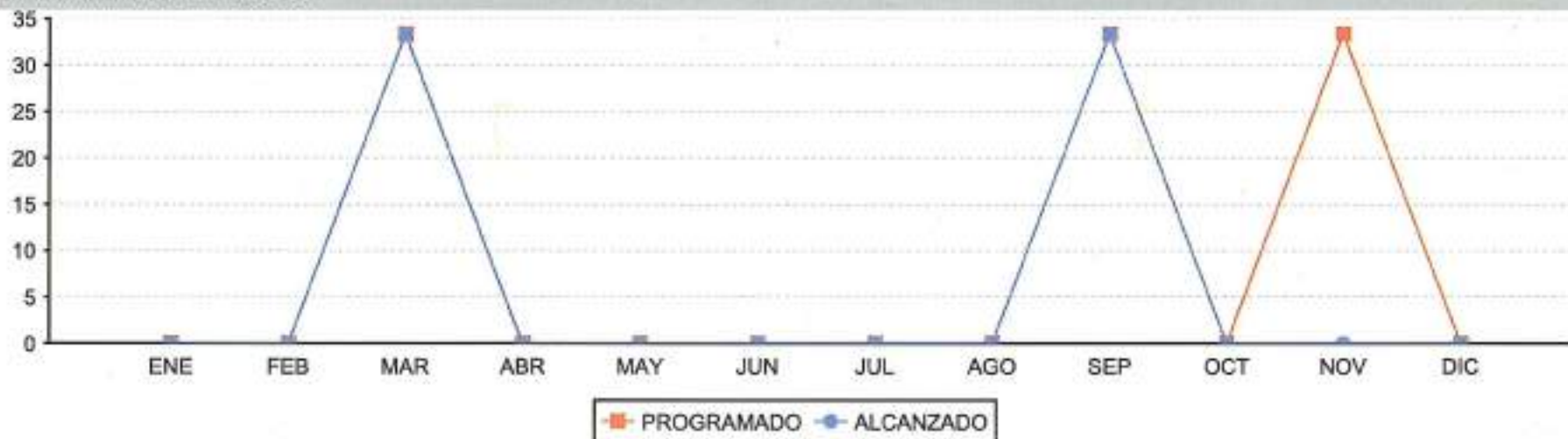
**DEPENDENCIA:** 54. INSTITUTO TLAXCALTECA DE LA JUVENTUD

**TIPO DE INDICADOR:** DE GESTIÓN

**PROYECTO:** 54 / 11. CONSTRUCCIÓN DE JUVENTUDES SUSTENTABLES PARA EL DESARROLLO DE TLAXCALA

**DIMENSIÓN QUE ATIENDE:** EFICIENCIA

**COMPORTAMIENTO DEL INDICADOR**



ELABORÓ	RESPONSABLE DEL PROYECTO	AUTORIZÓ
 <b>MTRO. JOSÉ ÁNGEL MARTÍNEZ DE LA FUENTE</b> JEFE DEL DEPARTAMENTO DE ADMINISTRACIÓN Y FINANZAS	 <b>LIC. LUCERO MORALES TZOMPA</b> DIRECTORA DEL INSTITUTO TLAXCALTECA DE LA JUVENTUD	 <b>LIC. LUCERO MORALES TZOMPA</b> DIRECTORA DEL INSTITUTO TLAXCALTECA DE LA JUVENTUD

**ESTRUCTURA PROGRAMÁTICA**

**DEPENDENCIA:** 54-INSTITUTO TLAXCALTECA DE LA JUVENTUD **TIPO DE INDICADOR:** DE GESTIÓN  
**PROYECTO:** 54-CONSTRUCCIÓN DE JUVENTUDES SUSTENTABLES PARA EL DESARROLLO DE TLAXCALA **DIMENSIÓN QUE ATIENDE:** EFICIENCIA  
**OBJETIVOS:** 1121-REALIZAR TALLERES DE PREVENCIÓN DE ADICCIONES Y EDUCACIÓN SEXUAL EN BENEFICIO DE LOS JÓVENES DEL ESTADO. **UNIDAD DE MEDIDA:** PORCENTAJE  
**INDICADOR:** 1165-PORCENTAJE DE TALLERES DE PREVENCIÓN DE ADICCIONES Y EDUCACIÓN SEXUAL PARA MUJERES REALIZADOS  
**MEDIO DE VERIFICACIÓN:** [HTTPS://WWW.ITJ.GOB.MX/ARCHIVOS/TRANSPARENCIA/INFORMES%20DE%20ACTIVIDAD%20ANUAL/2022/INFORME%20ANUAL%202022.PDF](https://www.itj.gob.mx/archivos/transparencia/informes%20de%20actividad%20anual/2022/informe%20anual%202022.pdf)  
**VARIABLE:** NÚMERO DE TALLERES DE PREVENCIÓN DE ADICCIONES Y EDUCACIÓN SEXUAL PARA MUJERES REALIZADOS

	ENE	FEB	MAR	ABR	MAY	JUN	JUL	AGO	SEP	OCT	NOV	DIC
<b>PROGRAMADO</b>	1.00	1.00	1.00	1.00	2.00	2.00	0.00	1.00	1.00	0.00	0.00	0.00
<b>ALCANZADO</b>	1.00	1.00	1.00	1.00	2.00	2.00	0.00	1.00	1.00	0.00	0.00	0.00
<b>% DE AVANCE</b>	100.00	100.00	100.00	100.00	100.00	100.00	0.00	100.00	100.00	0.00	0.00	0.00

<b>ELABORÓ</b>	<b>RESPONSABLE DEL PROYECTO</b>	<b>AUTORIZÓ</b>
MTR. JOSÉ ÁNGEL MARTÍNEZ DE LA FUENTE JEFE DEL DEPARTAMENTO DE ADMINISTRACIÓN Y FINANZAS	LIC. LUCERO MORALES TZOMPA DIRECTORA DEL INSTITUTO TLAXCALTECA DE LA JUVENTUD	LIC. LUCERO MORALES TZOMPA DIRECTORA DEL INSTITUTO TLAXCALTECA DE LA JUVENTUD

**ESTRUCTURA ADMINISTRATIVA Y PROGRAMÁTICA**
**DEPENDENCIA:** 54. INSTITUTO TLAXCALTECA DE LA JUVENTUD

**TIPO DE INDICADOR:** DE GESTIÓN

**PROYECTO:** 54 / 11. CONSTRUCCIÓN DE JUVENTUDES SUSTENTABLES PARA EL DESARROLLO DE TLAXCALA

**DIMENSIÓN QUE ATIENDE:** EFICIENCIA

**OBJETIVO:** 1121. REALIZAR TALLERES DE PREVENCIÓN DE ADICCIONES Y EDUCACIÓN SEXUAL EN BENEFICIO DE LOS JÓVENES DEL ESTADO.

**FRECUENCIA DEL INDICADOR:** OTRO PERIODO

**INDICADOR:** 1165. PORCENTAJE DE TALLERES DE PREVENCIÓN DE ADICCIONES Y EDUCACIÓN SEXUAL PARA MUJERES REALIZADOS

**UNIDAD DE MEDIDA:** PORCENTAJE

**MÉTODO DE CÁLCULO**

(NÚMERO DE TALLERES DE PREVENCIÓN DE ADICCIONES Y EDUCACIÓN SEXUAL PARA MUJERES REALIZADOS/TOTAL DE TALLERES DE PREVENCIÓN DE ADICCIONES Y EDUCACIÓN SEXUAL PROGRAMADOS)\*100

**ESTRUCTURA DEL INDICADOR**

TIPO	ELEMENTO	DESCRIPCIÓN	VALOR	UNIDAD DE MEDIDA
VARIABLE	NTPAESMR	NÚMERO DE TALLERES DE PREVENCIÓN DE ADICCIONES Y EDUCACIÓN SEXUAL PARA MUJERES REALIZADOS	1.00	TALLER
CONSTANTE	TTPAESP	TOTAL DE TALLERES DE PREVENCIÓN DE ADICCIONES Y EDUCACIÓN SEXUAL PROGRAMADOS	20.00	TALLER

	ENE	FEB	MAR	ABR	MAY	JUN	JUL	AGO	SEP	OCT	NOV	DIC
PROGRAMADO	5.00	5.00	5.00	5.00	10.00	10.00	0.00	5.00	5.00	0.00	0.00	0.00
EVALUADO	5.00	5.00	5.00	5.00	10.00	10.00	0.00	5.00	5.00	0.00	0.00	0.00

**ESTRUCTURA ADMINISTRATIVA Y PROGRAMÁTICA**

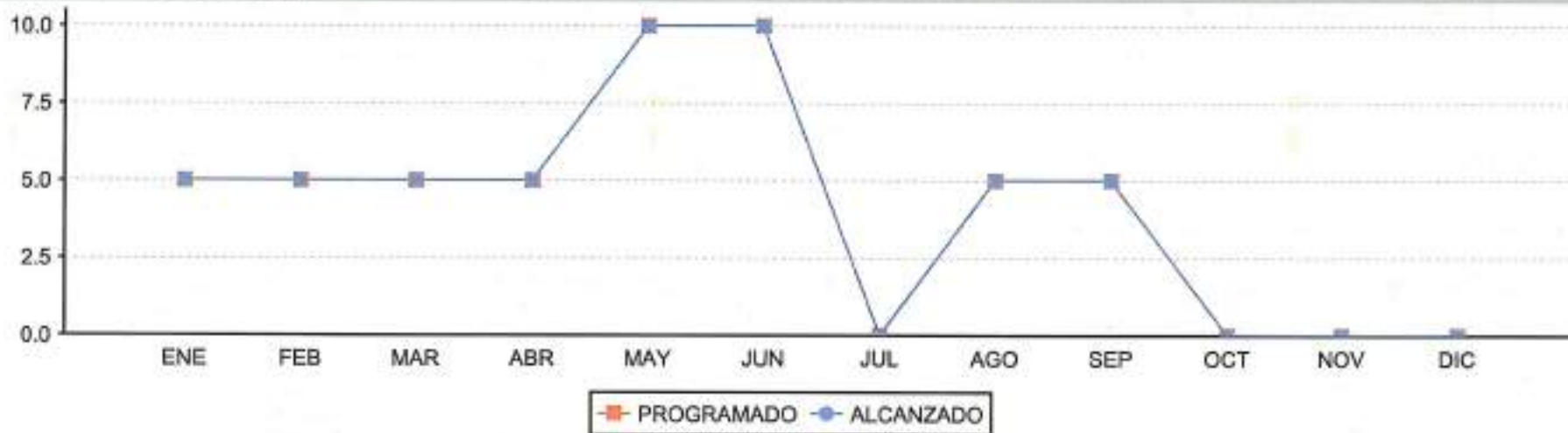
DEPENDENCIA: 54. INSTITUTO TLAXCALTECA DE LA JUVENTUD

TIPO DE INDICADOR: DE GESTIÓN

PROYECTO: 54 / 11. CONSTRUCCIÓN DE JUVENTUDES SUSTENTABLES PARA EL DESARROLLO DE TLAXCALA

DIMENSIÓN QUE ATIENDE: EFICIENCIA

**COMPORTAMIENTO DEL INDICADOR**



ELABORÓ	RESPONSABLE DEL PROYECTO	AUTORIZÓ
<p>MTRO. JOSÉ ÁNDEL MARTÍNEZ DE LA FUENTE JEFE DEL DEPARTAMENTO DE ADMINISTRACIÓN Y FINANZAS</p>	<p>LIC. LUCERO MORALES TZOMPA DIRECTORA DEL INSTITUTO TLAXCALTECA DE LA JUVENTUD</p>	<p>LIC. LUCERO MORALES TZOMPA DIRECTORA DEL INSTITUTO TLAXCALTECA DE LA JUVENTUD</p>

**ESTRUCTURA PROGRAMÁTICA**

**DEPENDENCIA:** 54-INSTITUTO TLAXCALTECA DE LA JUVENTUD **TIPO DE INDICADOR:** DE GESTIÓN  
**PROYECTO:** 54-CONSTRUCCIÓN DE JUVENTUDES SUSTENTABLES PARA EL DESARROLLO DE TLAXCALA **DIMENSIÓN QUE ATIENDE:** EFICIENCIA  
**OBJETIVOS:** 1127-REALIZAR TALLERES DE FORMACIÓN DE MEDIADORES ESCOLARES EN BENEFICIO DE LOS JÓVENES DEL ESTADO. **UNIDAD DE MEDIDA:** PORCENTAJE  
**INDICADOR:** 1178-PORCENTAJE DE TALLERES DE FORMACIÓN DE MEDIADORES ESCOLARES REALIZADOS.  
**MEDIO DE VERIFICACIÓN:** [HTTPS://WWW.ITJ.GOB.MX/ARCHIVOS/TRANSPARENCIA/INFORMES%20DE%20ACTIVIDAD%20ANUAL/2022/INFORME%20ANUAL%202022.PDF](https://www.itj.gob.mx/archivos/transparencia/informes%20de%20actividad%20anual/2022/informe%20anual%202022.pdf)  
**VARIABLE:** NÚMERO DE TALLERES DE FORMACIÓN DE MEDIADORES ESCOLARES REALIZADOS

	ENE	FEB	MAR	ABR	MAY	JUN	JUL	AGO	SEP	OCT	NOV	DIC
<b>PROGRAMADO</b>	0.00	3.00	4.00	3.00	3.00	0.00	0.00	0.00	4.00	3.00	4.00	3.00
<b>ALCANZADO</b>	0.00	3.00	4.00	3.00	3.00	0.00	0.00	0.00	0.00	0.00	0.00	0.00
<b>% DE AVANCE</b>	0.00	100.00	100.00	100.00	100.00	0.00	0.00	0.00	0.00	0.00	0.00	0.00

ELABORÓ	RESPONSABLE DEL PROYECTO	AUTORIZO
MTR. JOSÉ ÁNGEL MARTÍNEZ DE LA FUENTE JEFE DEL DEPARTAMENTO DE ADMINISTRACIÓN Y FINANZAS	LIC. LUCERO MORALES TZOMPA DIRECTORA DEL INSTITUTO TLAXCALTECA DE LA JUVENTUD	LIC. LUCERO MORALES TZOMPA DIRECTORA DEL INSTITUTO TLAXCALTECA DE LA JUVENTUD



**GOBIERNO DEL ESTADO DE TLAXCALA**  
**SECRETARÍA DE FINANZAS**  
**FICHA DE AVANCE DE INDICADOR**

**ESTRUCTURA ADMINISTRATIVA Y PROGRAMÁTICA**

**DEPENDENCIA:** 54. INSTITUTO TLAXCALTECA DE LA JUVENTUD

**TIPO DE INDICADOR:** DE GESTIÓN

**PROYECTO:** 54 / 11. CONSTRUCCIÓN DE JUVENTUDES SUSTENTABLES PARA EL DESARROLLO DE TLAXCALA

**DIMENSIÓN QUE ATIENDE:** EFICIENCIA

**OBJETIVO:** 1127. REALIZAR TALLERES DE FORMACIÓN DE MEDIADORES ESCOLARES EN BENEFICIO DE LOS JÓVENES DEL ESTADO.

**FRECUENCIA DEL INDICADOR:** OTRO PERIODO

**INDICADOR:** 1178. PORCENTAJE DE TALLERES DE FORMACIÓN DE MEDIADORES ESCOLARES REALIZADOS.

**UNIDAD DE MEDIDA:** PORCENTAJE

**MÉTODO DE CÁLCULO**

(NÚMERO DE TALLERES DE FORMACIÓN DE MEDIADORES ESCOLARES REALIZADOS/TOTAL DE TALLERES DE FORMACIÓN DE MEDIADORES ESCOLARES PROGRAMADOS)\*100

**ESTRUCTURA DEL INDICADOR**

TIPO	ELEMENTO	DESCRIPCIÓN	VALOR	UNIDAD DE MEDIDA
VARIABLE	NTFMER	NÚMERO DE TALLERES DE FORMACIÓN DE MEDIADORES ESCOLARES REALIZADOS	0.00	TALLER
CONSTANTE	TTFMEP	TOTAL DE TALLERES DE FORMACIÓN DE MEDIADORES ESCOLARES PROGRAMADOS	27.00	TALLER

	ENE	FEB	MAR	ABR	MAY	JUN	JUL	AGO	SEP	OCT	NOV	DIC
PROGRAMADO	0.00	11.11	14.81	11.11	11.11	0.00	0.00	0.00	14.81	11.11	14.81	11.11
EVALUADO	0.00	11.11	14.81	11.11	11.11	0.00	0.00	0.00	0.00	0.00	0.00	0.00



**ESTRUCTURA ADMINISTRATIVA Y PROGRAMÁTICA**

**DEPENDENCIA:** 54. INSTITUTO TLAXCALTECA DE LA JUVENTUD



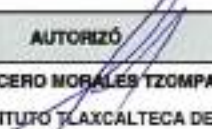
**TIPO DE INDICADOR:** DE GESTIÓN

**PROYECTO:** 54 / 1L CONSTRUCCIÓN DE JUVENTUDES SUSTENTABLES PARA EL DESARROLLO DE TLAXCALA

**DIMENSIÓN QUE ATIENDE:** EFICIENCIA

**COMPORTAMIENTO DEL INDICADOR**



ELABORÓ	RESPONSABLE DEL PROYECTO	AUTORIZÓ
 <b>MTRO. JOSÉ ÁNGEL MARTÍNEZ DE LA FUENTE</b> JEFE DEL DEPARTAMENTO DE ADMINISTRACIÓN Y FINANZAS	 <b>LIC. LUCERO MORALES TZOMPA</b> DIRECTORA DEL INSTITUTO TLAXCALTECA DE LA JUVENTUD	 <b>LIC. LUCERO MORALES TZOMPA</b> DIRECTORA DEL INSTITUTO TLAXCALTECA DE LA JUVENTUD

**GOBIERNO DEL ESTADO DE TLAXCALA**  
**SECRETARÍA DE FINANZAS**  
**REPORTE DE VARIABLE**

**ESTRUCTURA PROGRAMÁTICA**

**DEPENDENCIA:** 54-INSTITUTO TLAXCALTECA DE LA JUVENTUD **TIPO DE INDICADOR:** DE GESTIÓN

**PROYECTO:** 54-CONSTRUCCIÓN DE JUVENTUDES SUSTENTABLES PARA EL DESARROLLO DE TLAXCALA **DIMENSIÓN QUE ATIENDE:** EFICIENCIA

**OBJETIVOS:** 1130-LLEVAR A CABO TALLERES DE EDUCACIÓN FINANCIERA EN BENEFICIO DE LOS JÓVENES DEL ESTADO. **UNIDAD DE MEDIDA:** PORCENTAJE

**INDICADOR:** 1183-PORCENTAJE DE TALLERES DE EDUCACIÓN FINANCIERA REALIZADOS.

**MEDIO DE VERIFICACIÓN:** [HTTPS://WWW.ITJ.GOB.MX/ARCHIVOS/TRANSPARENCIA/INFORMES%20DE%20ACTIVIDAD%20ANUAL/2022/INFORME%20ANUAL%202022.PDF](https://www.itj.gob.mx/archivos/transparencia/informes%20de%20actividad%20anual/2022/informe%20anual%202022.pdf)

**VARIABLE:** NÚMERO DE TALLERES DE EDUCACIÓN FINANCIERA REALIZADOS

	ENE	FEB	MAR	ABR	MAY	JUN	JUL	AGO	SEP	OCT	NOV	DIC
PROGRAMADO	2.00	2.00	2.00	2.00	2.00	2.00	0.00	0.00	2.00	2.00	2.00	2.00
ALCANZADO	2.00	2.00	2.00	2.00	2.00	2.00	0.00	0.00	2.00	0.00	0.00	0.00
% DE AVANCE	100.00	100.00	100.00	100.00	100.00	100.00	0.00	0.00	100.00	0.00	0.00	0.00

ELABORÓ	RESPONSABLE DEL PROYECTO	AUTORIZÓ
 <b>MTR. JOSÉ ÁNGEL MARTÍNEZ DE LA FUENTE</b> JEFE DEL DEPARTAMENTO DE ADMINISTRACIÓN Y FINANZAS	 <b>LIC. LUCERO MORALES TZOMPA</b> DIRECTORA DEL INSTITUTO TLAXCALTECA DE LA JUVENTUD	 <b>LIC. LUCERO MORALES TZOMPA</b> DIRECTORA DEL INSTITUTO TLAXCALTECA DE LA JUVENTUD

**ESTRUCTURA ADMINISTRATIVA Y PROGRAMÁTICA**

**DEPENDENCIA:** 54. INSTITUTO TLAXCALTECA DE LA JUVENTUD

**TIPO DE INDICADOR:** DE GESTIÓN

**PROYECTO:** 54 / 11. CONSTRUCCIÓN DE JUVENTUDES SUSTENTABLES PARA EL DESARROLLO DE TLAXCALA

**DIMENSIÓN QUE ATIENDE:** EFICIENCIA

**OBJETIVO:** 1130. LLEVAR A CABO TALLERES DE EDUCACIÓN FINANCIERA EN BENEFICIO DE LOS JÓVENES DEL ESTADO.

**FRECUENCIA DEL INDICADOR:** OTRO PERIODO

**INDICADOR:** 1183. PORCENTAJE DE TALLERES DE EDUCACIÓN FINANCIERA REALIZADOS.

**UNIDAD DE MEDIDA:** PORCENTAJE


**MÉTODO DE CÁLCULO**

(NÚMERO DE TALLERES DE EDUCACIÓN FINANCIERA REALIZADOS/TOTAL DE TALLERES DE EDUCACIÓN FINANCIERA PROGRAMADOS)\*100

**ESTRUCTURA DEL INDICADOR**

TIPO	ELEMENTO	DESCRIPCIÓN	VALOR	UNIDAD DE MEDIDA
VARIABLE	NTEFR	NÚMERO DE TALLERES DE EDUCACIÓN FINANCIERA REALIZADOS	2.00	TALLER
CONSTANTE	TTEFP	TOTAL DE TALLERES DE EDUCACIÓN FINANCIERA PROGRAMADOS	20.00	TALLER

	ENE	FEB	MAR	ABR	MAY	JUN	JUL	AGO	SEP	OCT	NOV	DIC
<b>PROGRAMADO</b>	10.00	10.00	10.00	10.00	10.00	10.00	0.00	0.00	10.00	10.00	10.00	10.00
<b>EVALUADO</b>	10.00	10.00	10.00	10.00	10.00	10.00	0.00	0.00	10.00	0.00	0.00	0.00



**ESTRUCTURA ADMINISTRATIVA Y PROGRAMÁTICA**

**DEPENDENCIA:** 54. INSTITUTO TLAXCALTECA DE LA JUVENTUD



**TIPO DE INDICADOR:** DE GESTIÓN

**PROYECTO:** 54 / 11. CONSTRUCCIÓN DE JUVENTUDES SUSTENTABLES PARA EL DESARROLLO DE TLAXCALA

**DIMENSIÓN QUE ATIENDE:** EFICIENCIA

**COMPORTAMIENTO DEL INDICADOR**



ELABORÓ	RESPONSABLE DEL PROYECTO	AUTORIZÓ
 <b>MTRO. JOSÉ ÁNGEL MARTÍNEZ DE LA FUENTE</b> JEFE DEL DEPARTAMENTO DE ADMINISTRACIÓN Y FINANZAS	 <b>LIC. LUCERO MORALES TZOMPA</b> DIRECTORA DEL INSTITUTO TLAXCALTECA DE LA JUVENTUD	 <b>LIC. LUCERO MORALES TZOMPA</b> DIRECTORA DEL INSTITUTO TLAXCALTECA DE LA JUVENTUD

**GOBIERNO DEL ESTADO DE TLAXCALA**  
**SECRETARÍA DE FINANZAS**  
**REPORTE DE VARIABLE**

**ESTRUCTURA PROGRAMÁTICA**

**DEPENDENCIA:** 54-INSTITUTO TLAXCALTECA DE LA JUVENTUD **TIPO DE INDICADOR:** DE GESTIÓN

**PROYECTO:** 54-CONSTRUCCIÓN DE JUVENTUDES SUSTENTABLES PARA EL DESARROLLO DE TLAXCALA **DIMENSIÓN QUE ATIENDE:** EFICIENCIA

**OBJETIVOS:** 1157-DIFUNDIR BOLSA DE TRABAJO EN LÍNEA EN BENEFICIO DE LOS JÓVENES DEL ESTADO. **UNIDAD DE MEDIDA:** PORCENTAJE

**INDICADOR:** 1207-PORCENTAJE DE BOLSA DE TRABAJO EN LÍNEA DIFUNDIDA.

**MEDIO DE VERIFICACIÓN:** [HTTPS://WWW.ITJ.GOB.MX/ARCHIVOS/TRANSPARENCIA/INFORMES%20DE%20ACTIVIDAD%20ANUAL/2022/INFORME%20ANUAL%202022.PDF](https://www.itj.gob.mx/archivos/transparencia/informes%20de%20actividad%20anual/2022/informe%20anual%202022.pdf)

**VARIABLE:** NÚMERO DE BOLSA DE TRABAJO EN LÍNEA DIFUNDIDA

	ENE	FEB	MAR	ABR	MAY	JUN	JUL	AGO	SEP	OCT	NOV	DIC
<b>PROGRAMADO</b>	1.00	1.00	1.00	1.00	1.00	1.00	1.00	1.00	1.00	1.00	1.00	1.00
<b>ALCANZADO</b>	1.00	1.00	1.00	1.00	1.00	1.00	1.00	1.00	0.00	0.00	0.00	0.00
<b>% DE AVANCE</b>	100.00	100.00	100.00	100.00	100.00	100.00	100.00	100.00	0.00	0.00	0.00	0.00

<b>ELABORÓ</b>	<b>RESPONSABLE DEL PROYECTO</b>	<b>AUTORIZÓ</b>
 <b>MTRO. JOSÉ ÁNGEL MARTÍNEZ DE LA FUENTE</b> JEFE DEL DEPARTAMENTO DE ADMINISTRACIÓN Y FINANZAS	 <b>LIC. LUCERO MORALES TZOMPA</b> DIRECTORA DEL INSTITUTO TLAXCALTECA DE LA JUVENTUD	 <b>LIC. LUCERO MORALES TZOMPA</b> DIRECTORA DEL INSTITUTO TLAXCALTECA DE LA JUVENTUD

**ESTRUCTURA ADMINISTRATIVA Y PROGRAMÁTICA**

**DEPENDENCIA:** 54. INSTITUTO TLAXCALTECA DE LA JUVENTUD

**TIPO DE INDICADOR:** DE GESTIÓN

**PROYECTO:** 54 / 11. CONSTRUCCIÓN DE JUVENTUDES SUSTENTABLES PARA EL DESARROLLO DE TLAXCALA

**DIMENSIÓN QUE ATIENDE:** EFICIENCIA

**OBJETIVO:** 1157. DIFUNDIR BOLSA DE TRABAJO EN LÍNEA EN BENEFICIO DE LOS JÓVENES DEL ESTADO.

**FRECUENCIA DEL INDICADOR:** OTRO PERIODO

**INDICADOR:** 1207. PORCENTAJE DE BOLSA DE TRABAJO EN LÍNEA DIFUNDIDA.

**UNIDAD DE MEDIDA:** PORCENTAJE

**MÉTODO DE CÁLCULO**

(NÚMERO DE BOLSA DE TRABAJO EN LÍNEA DIFUNDIDA/TOTAL DE BOLSA DE TRABAJO EN LÍNEA PROGRAMADA)\*100

**ESTRUCTURA DEL INDICADOR**

TIPO	ELEMENTO	DESCRIPCIÓN	VALOR	UNIDAD DE MEDIDA
VARIABLE	NBTLD	NÚMERO DE BOLSA DE TRABAJO EN LÍNEA DIFUNDIDA	0.00	DIFUSIÓN
CONSTANTE	TBTLP	TOTAL DE BOLSA DE TRABAJO EN LÍNEA PROGRAMADA	12.00	DIFUSIÓN

	ENE	FEB	MAR	ABR	MAY	JUN	JUL	AGO	SEP	OCT	NOV	DIC
<b>PROGRAMADO</b>	8.33	8.33	8.33	8.33	8.33	8.33	8.33	8.33	8.33	8.33	8.33	8.33
<b>EVALUADO</b>	8.33	8.33	8.33	8.33	8.33	8.33	8.33	8.33	0.00	0.00	0.00	0.00

**ESTRUCTURA ADMINISTRATIVA Y PROGRAMÁTICA**

DEPENDENCIA: 54. INSTITUTO TLAXCALTECA DE LA JUVENTUD

TIPO DE INDICADOR: DE GESTIÓN

PROYECTO: 54 / 11. CONSTRUCCIÓN DE JUVENTUDES SUSTENTABLES PARA EL DESARROLLO DE TLAXCALA

DIMENSIÓN QUE ATIENDE: EFICIENCIA

**COMPORTAMIENTO DEL INDICADOR**





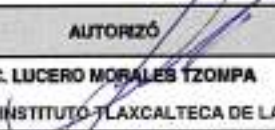
ELABORÓ	RESPONSABLE DEL PROYECTO	AUTORIZÓ
MRO. JOSÉ ÁNGEL MARTÍNEZ DE LA FUENTE JEFE DEL DEPARTAMENTO DE ADMINISTRACIÓN Y FINANZAS	LIC. LUCERO MORALES TZOMPA DIRECTORA DEL INSTITUTO TLAXCALTECA DE LA JUVENTUD	LIC. LUCERO MORALES TZOMPA DIRECTORA DEL INSTITUTO TLAXCALTECA DE LA JUVENTUD



**ESTRUCTURA PROGRAMÁTICA**

**DEPENDENCIA:** 54-INSTITUTO TLAXCALTECA DE LA JUVENTUD **TIPO DE INDICADOR:** DE GESTIÓN  
**PROYECTO:** 54-CONSTRUCCIÓN DE JUVENTUDES SUSTENTABLES PARA EL DESARROLLO DE TLAXCALA **DIMENSIÓN QUE ATIENDE:** EFICIENCIA  
**OBJETIVOS:** 1162-DESARROLLAR CAMPAÑA PUBLICITARIA PARA IMPULSAR A LA POBLACIÓN JOVEN A CONTINUAR Y CONCLUIR SUS ESTUDIOS EN BENEFICIO DE LOS JOVENES DEL ESTADO. **UNIDAD DE MEDIDA:** PORCENTAJE  
**INDICADOR:** 1213-PORCENTAJE DE DIFUSIÓN DE CAMPAÑA PUBLICITARIA PARA IMPULSAR A LA POBLACIÓN JOVEN A CONTINUAR Y CONCLUIR SUS ESTUDIOS REALIZADAS.  
**MEDIO DE VERIFICACIÓN:** [HTTPS://WWW.ITJ.GOB.MX/ARCHIVOS/TRANSPARENCIA/INFORMES%20DE%20ACTIVIDAD%20ANUAL/2022/INFORME%20ANUAL%202022.PDF](https://www.itj.gob.mx/archivos/transparencia/informes%20de%20actividad%20anual/2022/informe%20anual%202022.pdf)  
**VARIABLE:** NÚMERO DE CAMPAÑAS PUBLICITARIAS PARA IMPULSAR A LA POBLACIÓN JOVEN A CONTINUAR Y CONCLUIR SUS ESTUDIOS REALIZADAS

	ENE	FEB	MAR	ABR	MAY	JUN	JUL	AGO	SEP	OCT	NOV	DIC
PROGRAMADO	1.00	1.00	1.00	1.00	1.00	1.00	1.00	1.00	1.00	1.00	1.00	1.00
ALCANZADO	1.00	1.00	1.00	1.00	1.00	1.00	1.00	1.00	1.00	0.00	0.00	0.00
% DE AVANCE	100.00	100.00	100.00	100.00	100.00	100.00	100.00	100.00	100.00	0.00	0.00	0.00

ELABORÓ	RESPONSABLE DEL PROYECTO	AUTORIZÓ
 MTR. JOSÉ ÁNGEL MARTÍNEZ DE LA FUENTE JEFE DEL DEPARTAMENTO DE ADMINISTRACIÓN Y FINANZAS	 LIC. LUCERO MORALES TZOMPA DIRECTORA DEL INSTITUTO TLAXCALTECA DE LA JUVENTUD	 LIC. LUCERO MORALES TZOMPA DIRECTORA DEL INSTITUTO TLAXCALTECA DE LA JUVENTUD

**FICHA DE AVANCE DE INDICADOR**

**ESTRUCTURA ADMINISTRATIVA Y PROGRAMÁTICA**

**DEPENDENCIA:** 54. INSTITUTO TLAXCALTECA DE LA JUVENTUD

**TIPO DE INDICADOR:** DE GESTIÓN

**PROYECTO:** 54 / 11. CONSTRUCCIÓN DE JUVENTUDES SUSTENTABLES PARA EL DESARROLLO DE TLAXCALA

**DIMENSIÓN QUE ATIENDE:** EFICIENCIA

**OBJETIVO:** 1162. DESARROLLAR CAMPAÑA PUBLICITARIA PARA IMPULSAR A LA POBLACIÓN JOVEN A CONTINUAR Y CONCLUIR SUS ESTUDIOS EN BENEFICIO DE LOS JÓVENES DEL ESTADO.

**FRECUENCIA DEL INDICADOR:** MENSUAL

**INDICADOR:** 1213. PORCENTAJE DE DIFUSIÓN DE CAMPAÑA PUBLICITARIA PARA IMPULSAR A LA POBLACIÓN JOVEN A CONTINUAR Y CONCLUIR SUS ESTUDIOS REALIZADAS.

**UNIDAD DE MEDIDA:** PORCENTAJE

**MÉTODO DE CÁLCULO**

(NÚMERO DE CAMPAÑAS PUBLICITARIAS PARA IMPULSAR A LA POBLACIÓN JOVEN A CONTINUAR Y CONCLUIR SUS ESTUDIOS REALIZADAS/TOTAL DE CAMPAÑAS PUBLICITARIAS PARA IMPULSAR A LA POBLACIÓN JOVEN A CONTINUAR Y CONCLUIR SUS ESTUDIOS PROGRAMADAS)\*100

**ESTRUCTURA DEL INDICADOR**

TIPO	ELEMENTO	DESCRIPCIÓN	VALOR	UNIDAD DE MEDIDA
VARIABLE	NCPJPCCER	NÚMERO DE CAMPAÑAS PUBLICITARIAS PARA IMPULSAR A LA POBLACIÓN JOVEN A CONTINUAR Y CONCLUIR SUS ESTUDIOS REALIZADAS	1.00	CAMPAÑA
CONSTANTE	TCPIPJCEP	TOTAL DE CAMPAÑAS PUBLICITARIAS PARA IMPULSAR A LA POBLACIÓN JOVEN A CONTINUAR Y CONCLUIR SUS ESTUDIOS PROGRAMADAS	12.00	CAMPAÑA

	ENE	FEB	MAR	ABR	MAY	JUN	JUL	AGO	SEP	OCT	NOV	DIC
<b>PROGRAMADO</b>	8.33	8.33	8.33	8.33	8.33	8.33	8.33	8.33	8.33	8.33	8.33	8.37
<b>EVALUADO</b>	8.33	8.33	8.33	8.33	8.33	8.33	8.33	8.33	8.33	0.00	0.00	0.00

**ESTRUCTURA ADMINISTRATIVA Y PROGRAMÁTICA**

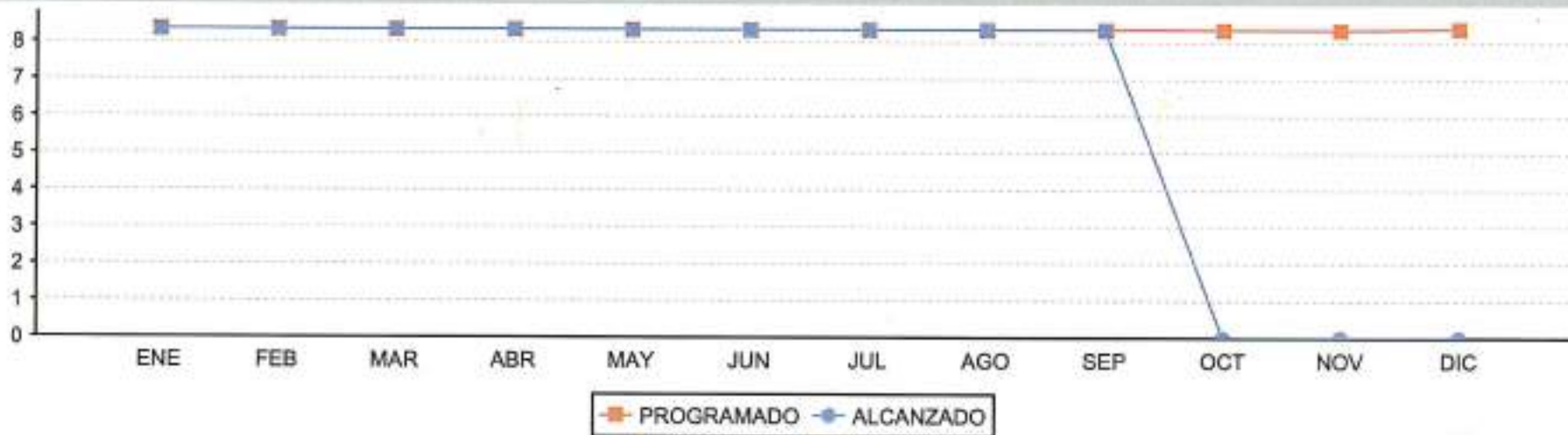
**DEPENDENCIA:** 54. INSTITUTO TLAXCALTECA DE LA JUVENTUD




**TIPO DE INDICADOR:** DE GESTIÓN

**PROYECTO:** 54 / 11. CONSTRUCCIÓN DE JUVENTUDES SUSTENTABLES PARA EL DESARROLLO DE TLAXCALA

**DIMENSIÓN QUE ATIENDE:** EFICIENCIA

**COMPORTAMIENTO DEL INDICADOR**



ELABORÓ	RESPONSABLE DEL PROYECTO	AUTORIZÓ
 <b>MTRO. JOSÉ ÁNGEL MARTÍNEZ DE LA FUENTE</b> JEFE DEL DEPARTAMENTO DE ADMINISTRACIÓN Y FINANZAS	 <b>LIC. LUCERO MORALES TZOMPA</b> DIRECTORA DEL INSTITUTO TLAXCALTECA DE LA JUVENTUD	 <b>LIC. LUCERO MORALES TZOMPA</b> DIRECTORA DEL INSTITUTO TLAXCALTECA DE LA JUVENTUD

**GOBIERNO DEL ESTADO DE TLAXCALA**  
**SECRETARÍA DE FINANZAS**  
**REPORTE DE VARIABLE**

**ESTRUCTURA PROGRAMÁTICA**

**DEPENDENCIA:** 54-INSTITUTO TLAXCALTECA DE LA JUVENTUD **TIPO DE INDICADOR:** DE GESTIÓN

**PROYECTO:** 54-CONSTRUCCIÓN DE JUVENTUDES SUSTENTABLES PARA EL DESARROLLO DE TLAXCALA **DIMENSIÓN QUE ATIENDE:** EFICIENCIA



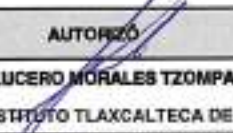
**OBJETIVOS:** 1171-OTORGAR APOYOS A ORGANIZACIONES JUVENILES DEL ESTADO DE TLAXCALA **UNIDAD DE MEDIDA:** PORCENTAJE

**INDICADOR:** 1216-PORCENTAJE DE APOYOS A ORGANIZACIONES JUVENILES OTORGADOS.

**MEDIO DE VERIFICACIÓN:** [HTTPS://WWW.ITJ.GOB.MX/ARCHIVOS/TRANSPARENCIA/INFORMES%20DE%20ACTIVIDAD%20ANUAL/2022/INFORME%20ANUAL%202022.PDF](https://www.itj.gob.mx/archivos/transparencia/informes%20de%20actividad%20anual/2022/informe%20anual%202022.pdf)

**VARIABLE:** NÚMERO DE APOYOS A ORGANIZACIONES JUVENILES OTORGADOS

	ENE	FEB	MAR	ABR	MAY	JUN	JUL	AGO	SEP	OCT	NOV	DIC
PROGRAMADO	0.00	0.00	4.00	0.00	0.00	0.00	0.00	4.00	4.00	0.00	4.00	0.00
ALCANZADO	0.00	0.00	0.00	0.00	0.00	0.00	0.00	8.00	4.00	0.00	0.00	0.00
% DE AVANCE	0.00	0.00	0.00	0.00	0.00	0.00	0.00	200.00	100.00	0.00	0.00	0.00

ELABORÓ	RESPONSABLE DEL PROYECTO	AUTORIZÓ
 MTR. JOSÉ ÁNGEL MARTÍNEZ DE LA FUENTE JEFE DEL DEPARTAMENTO DE ADMINISTRACIÓN Y FINANZAS	 LIC. LUCERO MORALES TZOMPA DIRECTORA DEL INSTITUTO TLAXCALTECA DE LA JUVENTUD	 LIC. LUCERO MORALES TZOMPA DIRECTORA DEL INSTRUTO TLAXCALTECA DE LA JUVENTUD

**GOBIERNO DEL ESTADO DE TLAXCALA**  
**SECRETARÍA DE FINANZAS**  
**FICHA DE AVANCE DE INDICADOR**

**ESTRUCTURA ADMINISTRATIVA Y PROGRAMÁTICA**

**DEPENDENCIA:** 54. INSTITUTO TLAXCALTECA DE LA JUVENTUD

**TIPO DE INDICADOR:** DE GESTIÓN

**PROYECTO:** 54 / 11. CONSTRUCCIÓN DE JUVENTUDES SUSTENTABLES PARA EL DESARROLLO DE TLAXCALA

**DIMENSIÓN QUE ATIENDE:** EFICIENCIA

**OBJETIVO:** 1171. OTORGAR APOYOS A ORGANIZACIONES JUVENILES DEL ESTADO DE TLAXCALA

**FRECUENCIA DEL INDICADOR:** OTRO PERIODO

**INDICADOR:** 1216. PORCENTAJE DE APOYOS A ORGANIZACIONES JUVENILES OTORGADOS.

**UNIDAD DE MEDIDA:** PORCENTAJE

**MÉTODO DE CÁLCULO**

(NÚMERO DE APOYOS A ORGANIZACIONES JUVENILES OTORGADOS/TOTAL DE APOYOS A ORGANIZACIONES JUVENILES PROGRAMADOS)\*100

**ESTRUCTURA DEL INDICADOR**

TIPO	ELEMENTO	DESCRIPCIÓN	VALOR	UNIDAD DE MEDIDA
VARIABLE	NAOJO	NÚMERO DE APOYOS A ORGANIZACIONES JUVENILES OTORGADOS	4.00	APOYO
CONSTANTE	TAOJP	TOTAL DE APOYOS A ORGANIZACIONES JUVENILES PROGRAMADOS	16.00	APOYO

	ENE	FEB	MAR	ABR	MAY	JUN	JUL	AGO	SEP	OCT	NOV	DIC
PROGRAMADO	0.00	0.00	25.00	0.00	0.00	0.00	0.00	25.00	25.00	0.00	25.00	0.00
EVALUADO	0.00	0.00	0.00	0.00	0.00	0.00	0.00	50.00	25.00	0.00	0.00	0.00

**ESTRUCTURA ADMINISTRATIVA Y PROGRAMÁTICA**

DEPENDENCIA: 54. INSTITUTO TLAXCALTECA DE LA JUVENTUD




TIPO DE INDICADOR: DE GESTIÓN

PROYECTO: 54 / 11. CONSTRUCCIÓN DE JUVENTUDES SUSTENTABLES PARA EL DESARROLLO DE TLAXCALA

DIMENSIÓN QUE ATIENDE: EFICIENCIA

**COMPORTAMIENTO DEL INDICADOR**



ELABORÓ	RESPONSABLE DEL PROYECTO	AUTORIZÓ
 <b>MTR. JOSÉ ÁNGEL MARTÍNEZ DE LA FUENTE</b> JEFE DEL DEPARTAMENTO DE ADMINISTRACIÓN Y FINANZAS	 <b>LIC. LUCERO MORALES TZOMPA</b> DIRECTORA DEL INSTITUTO TLAXCALTECA DE LA JUVENTUD	 <b>LIC. LUCERO MORALES TZOMPA</b> DIRECTORA DEL INSTITUTO TLAXCALTECA DE LA JUVENTUD

**ESTRUCTURA PROGRAMÁTICA**

**DEPENDENCIA:** 54-INSTITUTO TLAXCALTECA DE LA JUVENTUD **TIPO DE INDICADOR:** DE GESTIÓN

**PROYECTO:** 54-CONSTRUCCIÓN DE JUVENTUDES SUSTENTABLES PARA EL DESARROLLO DE TLAXCALA **DIMENSIÓN QUE ATIENDE:** EFICIENCIA

**OBJETIVOS:** 1175-DESARROLLAR CAMPAÑA PUBLICITARIA DE APOYO AL EJERCICIO DE LOS DERECHOS DE LOS JÓVENES DEL ESTADO. **UNIDAD DE MEDIDA:** PORCENTAJE

**INDICADOR:** 1220-PORCENTAJE DE CAMPAÑA PUBLICITARIA DE APOYO AL EJERCICIO DE LOS DERECHOS DE LOS JÓVENES REALIZADAS.

**MEDIO DE VERIFICACIÓN:** [HTTPS://WWW.ITJ.GOB.MX/ARCHIVOS/TRANSPARENCIA/INFORMES%20DE%20ACTIVIDAD%20ANUAL/2022/INFORME%20ANUAL%202022.PDF](https://www.itj.gob.mx/archivos/transparencia/informes%20de%20actividad%20anual/2022/informe%20anual%202022.pdf)

**VARIABLE:** NÚMERO DE CAMPAÑAS PUBLICITARIAS DE APOYO AL EJERCICIO DE LOS DERECHOS DE LOS JÓVENES REALIZADAS

	ENE	FEB	MAR	ABR	MAY	JUN	JUL	AGO	SEP	OCT	NOV	DIC
<b>PROGRAMADO</b>	1.00	1.00	1.00	1.00	1.00	1.00	1.00	1.00	1.00	1.00	1.00	1.00
<b>ALCANZADO</b>	0.00	1.00	1.00	1.00	1.00	2.00	1.00	1.00	1.00	0.00	0.00	0.00
<b>% DE AVANCE</b>	0.00	100.00	100.00	100.00	100.00	200.00	100.00	100.00	100.00	0.00	0.00	0.00

ELABORÓ	RESPONSABLE DEL PROYECTO	AUTORIZÓ
 <b>MTR. JOSÉ ÁNGEL MARTÍNEZ DE LA FUENTE</b> JEFE DEL DEPARTAMENTO DE ADMINISTRACIÓN Y FINANZAS	 <b>LIC. LUCERO MORALES TZOMPA</b> DIRECTORA DEL INSTITUTO TLAXCALTECA DE LA JUVENTUD	 <b>LIC. LUCERO MORALES TZOMPA</b> DIRECTORA DEL INSTITUTO TLAXCALTECA DE LA JUVENTUD

**ESTRUCTURA ADMINISTRATIVA Y PROGRAMÁTICA**
**DEPENDENCIA:** 54. INSTITUTO TLAXCALTECA DE LA JUVENTUD

**TIPO DE INDICADOR:** DE GESTIÓN

**PROYECTO:** 54 / 11. CONSTRUCCIÓN DE JUVENTUDES SUSTENTABLES PARA EL DESARROLLO DE TLAXCALA

**DIMENSIÓN QUE ATIENDE:** EFICIENCIA

**OBJETIVO:** 1175. DESARROLLAR CAMPAÑA PUBLICITARIA DE APOYO AL EJERCICIO DE LOS DERECHOS DE LOS JÓVENES DEL ESTADO.

**FRECUENCIA DEL INDICADOR:** MENSUAL

**INDICADOR:** 1220. PORCENTAJE DE CAMPAÑA PUBLICITARIA DE APOYO AL EJERCICIO DE LOS DERECHOS DE LOS JÓVENES REALIZADAS.

**UNIDAD DE MEDIDA:** PORCENTAJE

**MÉTODO DE CÁLCULO**

(NÚMERO DE CAMPAÑAS PUBLICITARIAS DE APOYO AL EJERCICIO DE LOS DERECHOS DE LOS JÓVENES REALIZADAS/TOTAL DE CAMPAÑAS PUBLICITARIAS DE APOYO AL EJERCICIO DE LOS DERECHOS DE LOS JÓVENES PROGRAMADAS)\*100

**ESTRUCTURA DEL INDICADOR**

TIPO	ELEMENTO	DESCRIPCIÓN	VALOR	UNIDAD DE MEDIDA
VARIABLE	NCPAEDJR	NÚMERO DE CAMPAÑAS PUBLICITARIAS DE APOYO AL EJERCICIO DE LOS DERECHOS DE LOS JÓVENES REALIZADAS	1.00	CAMPAÑA
CONSTANTE	TCPAEDJP	TOTAL DE CAMPAÑAS PUBLICITARIAS DE APOYO AL EJERCICIO DE LOS DERECHOS DE LOS JÓVENES PROGRAMADAS	12.00	CAMPAÑA

	ENE	FEB	MAR	ABR	MAY	JUN	JUL	AGO	SEP	OCT	NOV	DIC
PROGRAMADO	8.33	8.33	8.33	8.33	8.33	8.33	8.33	8.33	8.33	8.33	8.33	8.37
EVALUADO	0.00	8.33	8.33	8.33	8.33	16.67	8.33	8.33	8.33	9.00	0.00	0.00



**ESTRUCTURA ADMINISTRATIVA Y PROGRAMÁTICA**

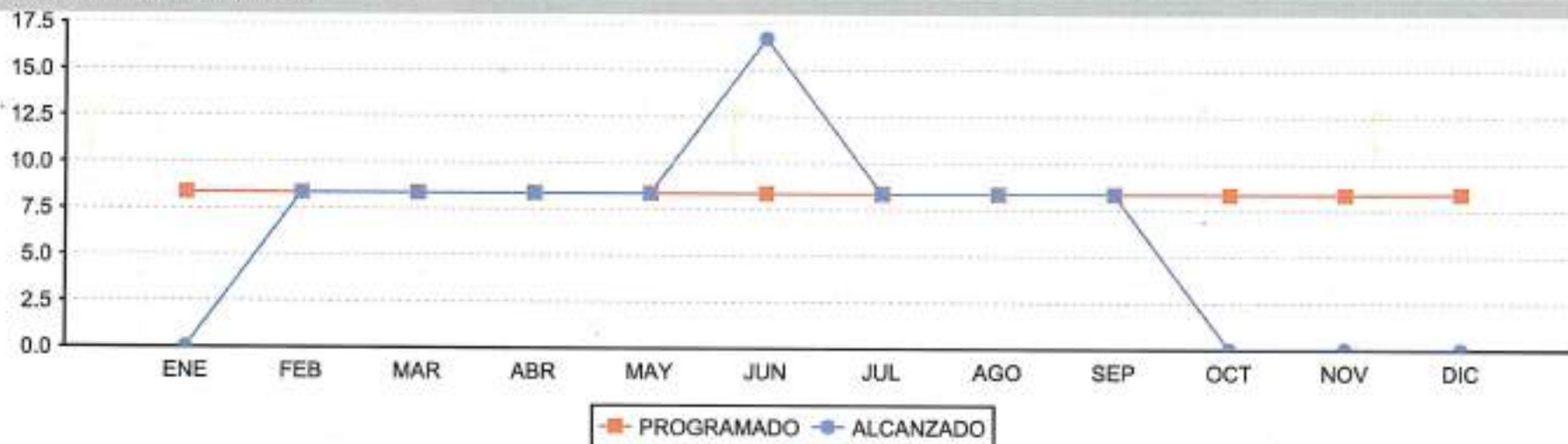
DEPENDENCIA: 54. INSTITUTO TLAXCALTECA DE LA JUVENTUD




TIPO DE INDICADOR: DE GESTIÓN

PROYECTO: 54/ 11. CONSTRUCCIÓN DE JUVENTUDES SUSTENTABLES PARA EL DESARROLLO DE TLAXCALA

DIMENSIÓN QUE ATIENDE: EFICIENCIA

**COMPORTAMIENTO DEL INDICADOR**



ELABORÓ	RESPONSABLE DEL PROYECTO	AUTORIZÓ
 <b>MTRO. JOSÉ ÁNGEL MARTÍNEZ DE LA FUENTE</b> JEFE DEL DEPARTAMENTO DE ADMINISTRACIÓN Y FINANZAS	 <b>LIC. LUCERO MORALES TZOMPA</b> DIRECTORA DEL INSTITUTO TLAXCALTECA DE LA JUVENTUD	 <b>LIC. LUCERO MORALES TZOMPA</b> DIRECTORA DEL INSTITUTO TLAXCALTECA DE LA JUVENTUD